



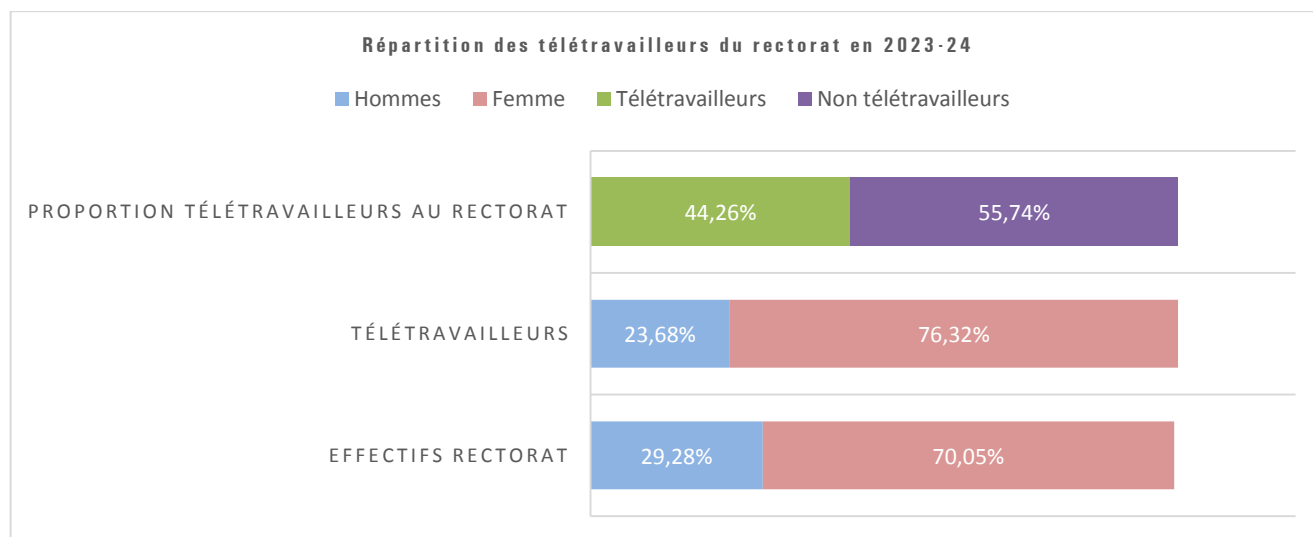
Télétravail dans les services académiques

Bilan année scolaire 2023-2024

Date d'observation correspondant aux données présentées : 01/01/2024

Effectif et profil des télétravailleurs

	Total		Hommes		Femmes	
Nombre de télétravailleurs	266	44.25%	63	23%	203	76%
Effectifs rectorat 2022	601		176	30%	425	70%

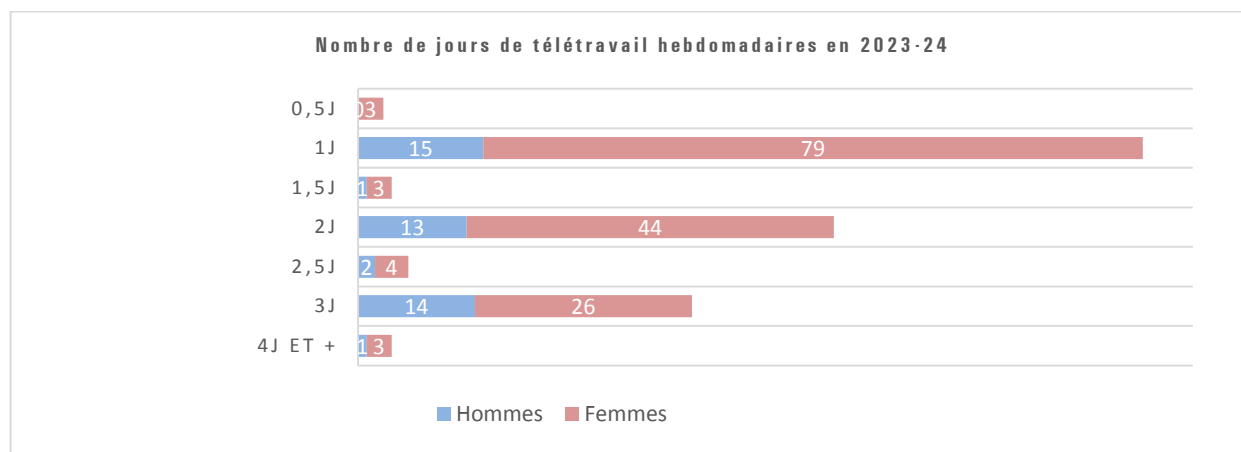


	Nombre
Nouveaux télétravailleurs en 2023	69
Renouvellement en 2023	197
Total	266

26% des agents en télétravail en 2022-2023 sont des nouveaux télétravailleurs.

Durée du télétravail

Nombre de jours de télétravail par semaine pour les agents ayant choisi des jours fixes :

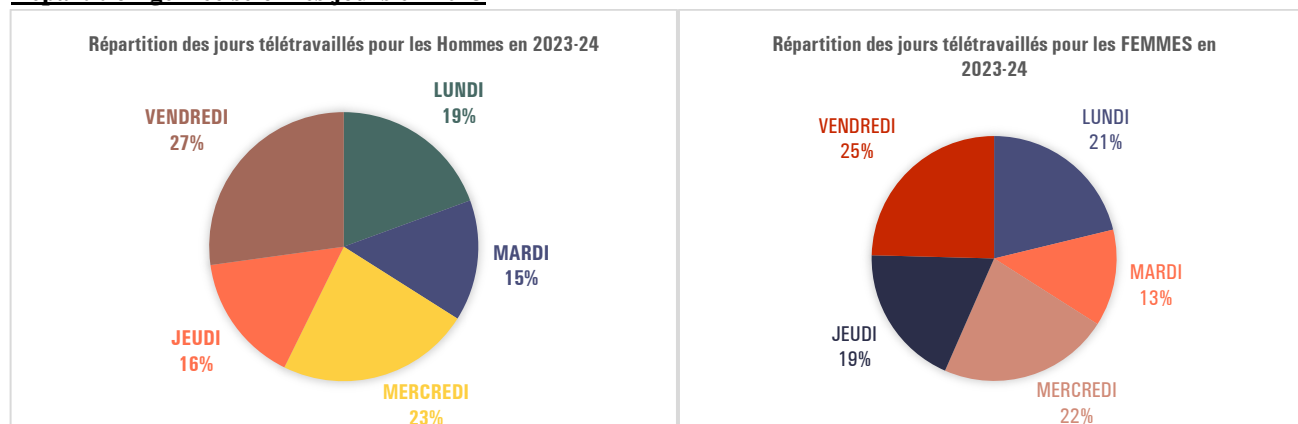


	Hommes	Femmes	Total
0,5jour/semaine	0	3	3
1 jour/semaine	15	79	94
1,5 jour/semaine	1	3	4
2 jours/semaine	13	44	57
2,5 jours/semaine	2	4	6
3 jours/semaine	14	26	40
4 jours et plus/semaine	1	3	4
Total	46	162	208

Répartition des demandes de télétravail en jours fixes ou flottants :

	Hommes	Femmes	Total
Mensuel	17	41	58
Hebdomadaire	46	160	206
Hybride	0	2	2
Total	63	203	266

Répartition genrée selon les jours en 2023



Effectifs des agents en télétravail par division/service :

Service	Nombre de télétravailleurs
CAB	4
CT	2
DAISU	2
DRAREIC	3
DEC	17
DEPAP	14
DFP	22
EAFC	13
DL	5
DPATE	17
DPEP	18
DPES	27
DRAJES	14
DSI	34
DSM	21
IA-DAASEN-EC	5
IA-DAASEN-LES	6
IA-IPR	2
IEN1D	2
IEN2D	1
DRAIO	8
MDP	1
SSFE	3
SMFE	5
SG	20
SSST	2
Total	266