


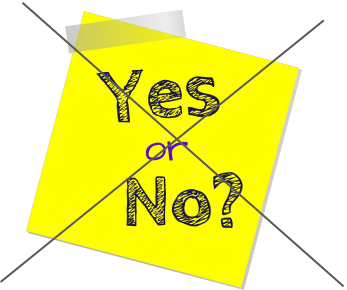








Fiche de mémorisation : comment répondre à des questions ?



 Questions	 INDICES	 Réponses (ce que je dois retenir !)
Comment se marque le début d'une phrase ?	M- - - - - E	MAJUSCULE <u>Ex :</u> <i>Quel est le personnage que vous avez le plus aimé ?</i> Le personnage que j'ai le plus aimé est Antoine.
Comment marquer la fin d'une phrase ?	LONGUE PAUSE	Ponctuation forte : [.] / [!] / [?] <u>Ex :</u> Le personnage que j'ai le plus aimé est Antoine. Le personnage que j'ai le plus aimé est Antoine ? Le personnage que j'ai le plus aimé est Antoine !
Que signifie la consigne : "rédigez" ?	ENTIER	Construire des phrases complètes. <u>Ex :</u> L'histoire m'a plu car j'ai été touché(e) par les difficultés rencontrées par le personnage.
Comment commencer une réponse à une question ?	RELIRE LA QUESTION	Reprendre des éléments/mots de la question. Astuce : imaginer toujours que la personne qui lit la réponse ne connaît pas la question. <u>Ex :</u> Quel est le personnage principal dans le livre lu ? Le personnage principal dans le livre lu est Simon.
Quels sont les débuts de réponse à éviter ?		<i>Oui</i> <i>Car</i> <i>Parce que</i> <i>Non</i> <u>Ex :</u> Avez-vous aimé ce livre ? Pourquoi ? Oui car le personnage principal est sympathique. J'ai aimé ce livre parce que le personnage principal mène une vie originale, faite d'imprévus. 



 Questions	 INDICES	 Réponses (ce que je dois retenir)
<p>Répondre à cette question :</p> <p><i>En quoi pouvons-nous dire que Fabien est un héros ?</i></p>	<p style="text-align: center;">IL / ELLE</p>	<p style="text-align: center;">Il est un héros parce qu'il fait preuve d'un grand courage face aux épreuves de la vie.</p> <p>Fabien est un héros parce qu'il fait preuve d'un grand courage face aux épreuves de la vie.</p>
<p>Que signifie la consigne : "justifiez" dans la question suivante ?</p> <p><i>En quoi pouvons-nous dire que Fabien est un héros ? Justifiez.</i></p>	<p style="text-align: center;">LE TEXTE</p>	<ul style="list-style-type: none"> - citer le texte entre guillemets - indiquer le numéro de la ligne entre parenthèses - introduire la citation avec des formules comme : <p>> Par exemple, nous pouvons voir à la ligne</p> <p>> Ainsi, on observe ...</p> <p><u>Ex :</u></p> <p>Fabien est un héros parce qu'il fait preuve d'un grand courage face aux épreuves de la vie. Par exemple, nous pouvons voir à la ligne 18 qu'il n'hésite pas à "réconforter son ami" malgré sa propre souffrance.</p> <p>OU</p> <p>Fabien est un héros parce qu'il fait preuve d'un grand courage face aux épreuves de la vie. Ainsi, nous observons qu'il est une aide précieuse pour les autres et qu'il "réconforte son ami" (l.18) malgré sa propre souffrance.</p>