

ORIENTATION, AFFECTATION ET INSCRIPTION

Le téléservice

Madame Breysse, principale

Madame DORILAS, psychologue EN

Collège Adrien Cadet



RAPPEL DU CALENDRIER :

ORIENTATION, AFFECTATION ET INSCRIPTION

De septembre à décembre : Le temps de la réflexion

**Début des « Portes ouvertes » !
(février)**

Janvier à février : Intentions

d'orientation provisoires
exprimées sur Téléservice
Orientation* par les élèves et leur
famille.

Mars : Avis provisoire

d'orientation du conseil de
classe sur téléservice*

→ **MAI**

**Vœux d'orientation
définitifs** des élèves et de
leur famille sur le
téléservice

→ **JUIN**

Proposition de voie d'orientation

par le conseil de classe du
3e trimestre et décision du
chef d'établissement : 2de
générale
et technologique, 2de pro, 1re
année
de CAP ou redoublement
exceptionnel (le maintien en 3e peut
être demandé par l'élève et sa
famille).

• **Si accord** : validation et
décision d'orientation définitive.

• **Si désaccord** : entretien
famille/chef d'établissement et
possibilité
de saisir la commission d'appel.

→ **DE JUIN À DÉBUT JUILLET**

Réception des notifications
d'affectation et, **surtout**,
inscription dans l'établissement.

LE TELESERVICE EN LIGNE

Comment ça marche ?

https://www.google.com/search?client=firefox-b-d&q=METICE



METICE



Tous

Images

Vidéos

Actualités

Livres

Web

Finance

Outils



Académie de La Réunion

https://webmel.ac-reunion.fr

Portail d'authentification de l'académie de La Réunion

Portail d'authentification de l'académie de La Réunion. Après votre authentification, vous pourrez accéder à tous les téléservices académiques qui proposent ...



Académie de La Réunion

https://hubole.ac-reunion.fr › edispatcher › public › me...

Metice

Veillez mettre à jour votre favoris pour accéder à Métice. L'url de Métice à mettre dans vos favoris est <http://metice.ac-reunion.fr>



Académie de La Réunion

https://pedagogie.ac-reunion.fr › lent-metice

L'ENT Métice - Portail Pédagogique - Académie de La Réunion

Métice est l'Espace Numérique de Travail (ENT) de l'académie de La Réunion. Il permet aux personnels enseignants, d'éducation et d'orientation, des services ...



Les éditions du sucrier

https://www.boutique.leseditionsdusucrier.fr › accueil › 6...


Tice et Métice



L'histoire de Tice et Métice est un dialogue entre deux oiseaux très différents qui se

Tapez «metice» dans
la barre de recherche
puis Cliquez sur le
premier lien

Personnel de l'éducation nationale

ou **élève** veuillez saisir votre identifiant et mot de passe **académique**

 Identifiant

 Mot de passe 

Veuillez saisir vos identifiants

[Mot de passe / identifiant oublié ?](#) 


[Guide de sécurité du mot de passe](#) 


OU

Élèves / Responsables

Vous êtes élève ou responsable et vous disposez déjà d'un compte EDUCONNECT, vous pouvez cliquer sur le lien ci-dessous

 **EDUCONNECT**


[Assistance EDUCONNECT](#) 

[Comment créer son compte ?](#) 

Portail d'authentification

Après votre authentification, vous pourrez accéder à tous les téléservices académiques qui proposent des contenus d'information et/ou à vocation pédagogique et diffusent des informations administratives ou relatives à la vie scolaire.

N'oubliez pas de vous déconnecter lorsque vous avez fini d'utiliser les services authentifiés.

[>> Enseigner avec le numérique](#) 

Cliquez sur le bouton
« EDUCONNECT »

ÉduConnect

Un compte unique pour les services numériques
des écoles et des établissements

Le compte ÉduConnect peut donner accès :

- aux démarches en ligne, comme la fiche de renseignements, la demande de bourse, etc ;
- à l'espace numérique de travail (ENT),
- au livret scolaire.

Cliquez sur le bouton
« Responsable
d'élève »

Donne mon profil



Responsable d'élève



Élève



Le compte ÉduConnect peut donner accès :

- aux démarches en ligne, comme la fiche de renseignements, la demande de bourse, etc.

Entrez votre identifiant et votre mot de passe d'Educonnect
Ou par FranceConnect

jour aura lieu son ÉduConnect.

Cette intervention ne coupera pas les accès aux services, cependant vous ne pourrez pas modifier vos informations de compte durant tout le temps de l'opération.



Responsable d'élève

Je me connecte avec mon compte ÉduConnect

Identifiant

[Identifiant oublié ? →](#)

Identifiant au format p.nomXX

Mot de passe

[Mot de passe oublié ? →](#)

Se connecter

[Je n'ai pas de compte →](#)

ou

Je me connecte avec FranceConnect



S'identifier avec FranceConnect

[Qu'est-ce que FranceConnect ?](#) ↗

FranceConnect vous permet d'accéder à de nombreux services de l'État en utilisant un compte dont vous disposez déjà. Utilisez-le pour ÉduConnect !

Accès au portail national Sclolarité Services.

Sclolarité Services Livret scolaire, orientation, bourse, fiche de renseignements, ...
cliquer ici pour accéder aux téléservices

ENT d'établissement

9740005M / Collège
ADRIEN CADET
85 rue du Stade
97425 LES AVIRONS
☎ 0262 38 03 95
ce.9740005M@ac-reunion.fr

 302

[Ouvrir Métice de l'établissement](#) ou accéder directement :



**Cliquez sur le bouton
« Cliquer ici pour accéder
aux téléservices »**

[Accueil](#)

[Mes services](#)

[Contact](#)

Fil des événements

Cliquez sur « Mes services »

21

JUIN

Livret Scolaire Unique (du CP à la 3^e)

Bilan de la période 3 - 2022 / 2023 : nouveau bilan à consulter et à signer

Signer

19

DÉC.

Livret Scolaire Unique (du CP à la 3^e)

Bilan de la période 1 - 2023 / 2024 : nouveau bilan à consulter et à signer

Signer

9

AVR.

Livret Scolaire Unique (du CP à la 3^e)

Bilan de la période 2 - 2023 / 2024 : nouveau bilan à consulter et à signer

Signer

Accueil


Mes services


Contact


Mes services

 Demande de bourse

 Orientation

 Fiche de renseignements

 Paiement des factures

 Livret scolaire du CP à la 3e

Métice 

Information



Nous contacter

Information


Il n'y a pas de campagne de dépôt de demande de bourse de collège en cours

Cliquez sur « Orientation »


Une question, besoin d'aide ?


Assistance  


Mes services

 Demande de
bourse

 Orientation

 Fiche de
renseignements

 Païement des
factures

 Livret scolaire du
CP à la 3e

Métice 

Après la 3^e

De décembre à avril

Indiquez au conseil de classe vos souhaits d'orientation après la classe de 3^e pour votre enfant :

- voie générale et technologique ;
- voie professionnelle.

Après le conseil de classe, consultez son avis sur les voies d'orientation choisies.

Choisir son orientation

Voir l'avis du conseil de classe

**Cliquez sur le bouton
«Choisir son orientation»**

 PROCHAINEMENT

D'avril à mai

Découvrez les formations disponibles à la rentrée prochaine.

Fin avril, formulez vos demandes d'admission pour les formations et établissements que vous souhaitez. Pour

Mes services

Demande de
bourse

Orientation

Fiche de
renseignements

Païement des
factures

Livret scolaire du
CP à la 3e

Métice

Choix d'orientation

Deuxième trimestre

Vous choisissez une ou plusieurs voies d'orientation parmi les possibilités suivantes :

- 2^{de} générale et technologique ou 2^{de} STHR ;
- 2^{de} professionnelle ;
- 1^{re} année de CAP ou de CAP agricole.

Le conseil de classe du deuxième trimestre indiquera pour chaque voie d'orientation demandée son avis (favorable, réservé ou défavorable).

Vous pourrez consulter l'avis

Les choix d'orientation et les
prépare le choix définitif de f

Cliquez sur le bouton
«Choisir son orientation»


et sont le début d'un dialogue qui

Pour préparer son projet d'orientation votre enseignant peut vous informer :


- au CDI et au CIO ;
- sur le site de l'Onisep ;
- sur le site « l'orientation en 3^e et l'affectation en lycée » .


Choisir son orientation


Mes services

 Demande de bourse

 Orientation

 Fiche de renseignements

 Paiement des factures

 Livret scolaire du CP à la 3e

Métice 

Choix d'orientation

Deuxième trimestre



Vous devez valider vos choix avant de valider votre compte

Vous pouvez saisir jusqu'à 3 choix.

Leur ordre d'affichage correspond à votre ordre de préférence.

Cliquez sur le bouton
«Ajouter un choix»

+ Ajouter un choix

[Retour aux informations](#)

[Valider les choix](#)

Cette procédure de dialogue ne concerne pas la demande de redoublement, ni les demandes de parcours particuliers hors système éducatif (services médicalisés, sociaux...) pour lesquels une procédure spécifique doit être suivie. Se renseigner auprès de votre établissement.

Mes services

Demande de
bourse

Orientation

Fiche de
renseignementsPaiement des
facturesLivret scolaire du
CP à la 3e

Métice

Fermer x

→ Rang 1

Les champs suivis d'une étoile sont obligatoires.

Veuillez sélectionner une voie d'orientation : (*)

- ☐ 2^{de} générale et technologique ou 2^{de} STHR
STHR : Sciences et Technologies de l'Hôtellerie et de la Restauration
- ☐ 2^{de} professionnelle
- ☐ 1^{re} année de CAP ou de CAP agricole

**Choisissez une des 3 Options
proposées pour le premier
Choix**

Annuler

Valider

Valider les choix

Cette procédure de dialogue ne concerne pas la demande de redoublement, ni les demandes de parcours particuliers hors système éducatif (services médicalisés, sociaux...) pour lesquels une procédure spécifique doit être suivie. Se renseigner auprès de votre établissement.



Demande de bourse

Orientation

Fiche de renseignements

Paiement des factures

Livret scolaire du CP à la 3e

Métice

Choix d'orientation

Deuxième trimestre



Vous devez valider vos choix afin qu'ils soient pris en compte

Vous pouvez saisir jusqu'à 3 choix.

Leur ordre d'affichage correspond à votre ordre de préférence.



RANG 1

2^{de} générale et technologique ou 2^{de}

+ Ajouter un choix

Cliquez sur le bouton
« Valider les choix » lorsque
le(s) choix est(sont) fait

Valider les choix

Vous pouvez avoir jusqu'à 3 choix, le premier choix est obligatoire et les deux autres sont facultatives. Cliquez sur le bouton «Ajouter un choix» pour ajouter un choix supplémentaire

Demande de bourse

Orientation

Fiche de renseignements

Paiement des factures

Livret scolaire du CP à la 3e

Métice

Choix d'orientation

Deuxième trimestre



Vos choix d'orientation ont bien été validés

Vous pouvez les modifier jusqu'à la fermeture du service en ligne.

Un courriel de confirmation va être envoyé aux représentants légaux si une adresse électronique valide est indiquée dans leur fiche de renseignements.

“ Nous souhaitons pour la rentrée prochaine :

RANG 1

2^{de} générale et technologique ou 2^{de} S

[Retour aux informations](#)

[Modifier les choix](#)

Cette procédure de dialogue ne concerne pas la demande de redoublement, ni les demandes de parcours particuliers hors système éducatif (services médicalisés, sociaux...) pour lesquels une procédure spécifique doit être suivie. Se renseigner auprès de votre établissement.

Cliquez sur le bouton « Modifier les choix » pour modifier votre choix. Vous pourrez le modifier jusqu'à Avril

Affectation en 2^{DE} PROFESSIONNELLE ET 1^{RE} ANNÉE DE CAP

LE BARÈME ACADEMIQUE PREND EN COMPTE :

la classe d'origine ;
les résultats scolaires (notes pondérées selon la spécialité demandée) ;
les bonifications éventuelles (commissions départementales, académiques...).

Certaines formations professionnelles nécessitent des procédures de recrutement particulières et anticipées. (à exigences particulières)

Nouveauté 2024 : Pré-tour affectation pour la voie pro (sécurisé ou non assuré d'une affectation)

Affectation en 2^{DE} GÉNÉRALE ET TECHNOLOGIQUE

DANS LE OU LES LYCÉE(S) DE SECTEUR :

- l'élève est affecté à partir de son secteur géographique d'habitation. Il peut choisir des enseignements optionnels lors de l'inscription au lycée ;
- pour des enseignements optionnels rares ou la 2^{de} « sciences et technologies de l'hôtellerie », les zones de desserte des lycées peuvent être élargies. La liste de ces enseignements est arrêtée chaque année par les recteurs d'académie et communiquée aux établissements et aux familles.

L'ASSOUPLISSEMENT DE LA CARTE SCOLAIRE

CONCERNE UNIQUEMENT L'ENTRÉE EN 2DE GÉNÉRALE ET TECHNOLOGIQUE

→ **Affectation dans la limite des places
disponibles**

CRITÈRES PRIORITAIRES

1. Une priorité d'affectation pour les élèves en situation de handicap : les élèves reconnus handicapés peuvent bénéficier d'une priorité lorsqu'ils formulent une demande de dérogation
au secteur géographique ou qu'ils ont besoin d'une prise en charge médicale particulière à proximité de l'établissement demandé. La famille transmet alors un dossier médical sous l'autorité du médecin scolaire. Une commission médicale d'affectation prioritaire examine ensuite le dossier et statue.
2. La nécessité d'une prise en charge médicale à proximité de l'établissement.
3. Les élèves boursiers au mérite ou sur critère social.
4. Les élèves dont un frère ou une sœur est déjà scolarisé(e) dans l'établissement
5. Les élèves dont le domicile est situé en limite de secteur et proche de l'établissement souhaité.
6. Les élèves devant suivre un parcours particulier.

MERCI
DE VOTRE ATTENTION