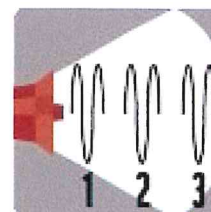


## Information des familles : les bons réflexes en cas d'accident majeur

Guide d'élaboration du PPMS associé à la circulaire n°2015-205 – Fiche 2

### En cas d'alerte



Signal émis : alerte spécifique PPMS via haut-parleur



**Mettez-vous en sûreté. Rejoignez sans délai un bâtiment.**

**Ecoutez la radio.**

**Respectez les consignes des autorités.**



FREQUENCE radio locale conventionnée par le préfet :  
..... **REUNION.10** ..... **93.5** ..... MHz  
(à compléter)

**N'allez pas chercher votre enfant pour ne pas l'exposer, ni vous exposer à toutes sortes de risques.**

**Un plan de mise en sûreté des élèves a été prévu dans son établissement.**



**Ne téléphonez pas. N'encombrez pas les réseaux afin que les secours puissent s'organiser le plus rapidement possible.**

**Recevez avec prudence les informations souvent parcellaires ou subjectives n'émanant pas des autorités** (celles recueillies auprès d'autres personnes, par exemple, grâce à des téléphones mobiles).



Fiche à transmettre aux parents via PRONOTE, ou à intégrer dans le règlement intérieur de l'EPL.