

## Accès élèves



### Connexions et chemins d'accès

Vos élèves sont scolarisés dans un établissement public ou privé

AVENIR(s)



Elèves

Connexion directe : <https://avenirs.onisep.fr>

Via EDUCONNECT  
élèves

ENT  
ou OUTILS DE VIE SCOLAIRE  
avec authentification  
conforme aux normes DNE

ACCES DIRECT

Mire de connexion AVENIR(s) - [Se connecter](#)

- en tant qu'élève via Educonnect



## Bienvenue sur Avenir(s) !

i

Avenir(s) est une plateforme numérique gratuite au service des élèves et des équipes éducatives pour l'accompagnement à l'orientation.

Version de travail, appelée à s'enrichir progressivement en bonne articulation avec les plateformes des Régions, dans le respect des compétences de chacun en matière d'orientation et d'information sur les métiers et les formations.

Se connecter en tant qu'élève

Se connecter en tant que personnel  
éducatif

Se connecter avec un autre profil

Pour se connecter  
cliquer ici



# Bienvenue sur Avenir(s) !



Avenir(s) est une plateforme numérique gratuite au service des élèves et des équipes éducatives pour l'accompagnement à l'orientation.

**Version de travail**, appelée à s'enrichir progressivement en bonne articulation avec les plateformes des Régions, dans le respect des compétences de chacun en matière d'orientation et d'information sur les métiers et les formations.

**Se connecter en tant qu'élève**

Cliquer ici pour accéder à la plateforme  
AVENIR(S) via Educonnect



de l'Éducation Nationale ou  
d'un établissement privé  
sous contrat (ÉduConnect)

d'un établissement public ou  
privé agricole

autres (CNED, AEFE, MLF, ...)

## ÉduConnect

Un compte unique pour les services numériques  
des écoles et des établissements

Pour se connecter  
cliquer ici  
Sur le profil élève

### Le compte ÉduConnect peut donner accès :

- aux démarches en ligne, comme la fiche de renseignements, la demande de bourse, etc ;
- à l'espace numérique de travail (ENT) ;
- au livret scolaire.

### Je sélectionne mon profil



Responsable d'élève



Élève



**Le compte ÉduConnect peut donner accès :**

- à l'espace numérique de travail (ENT) ;
- au livret scolaire.



Élève

**Je me connecte avec mon compte ÉduConnect**

Identifiant

[Identifiant oublié ? →](#)

Identifiant au format p.nomXX

Mot de passe

[Mot de passe oublié ? →](#)



**Se connecter**

**Utiliser l'identifiant et le mot passe que l'on vous  
a donné pour se connecter au compte  
EDUCONNECT**

# Bienvenue sur Avenir(s) !

## Charte d'utilisation de la plateforme Avenir(s)

*Par la suite, vous pourrez retrouver la charte du programme sur la page des mentions légales.*

Les présentes conditions générales d'utilisation (ci-après «*les CGU*») fixent les règles d'utilisation des outils et services mis à disposition des utilisateurs via la Plateforme Avenir(s). Elles précisent les droits et obligations que les utilisateurs de la Plateforme s'engagent à respecter.

### DEFINITIONS

- ENT: désigne l'espace numérique de travail auquel peut être rattaché la Plateforme;
- Etablissement: désigne l'établissement scolaire ou l'école responsable de l'outil Avenir(s) et au sein duquel Avenir(s) peut être utilisé;
- Plateforme: désigne l'outil dans sa globalité, à savoir l'application informatique ainsi que le service d'accompagnement et de fourniture de ressources.

Cliquer sur la case, pour dire  
que vous avez pris  
connaissance et que vous  
acceptez la charte.

☐

J'ai pris connaissance de la charte du programme Avenir(s) et je l'accepte.

Continuer →



Puis cliquer sur continuer

# Bienvenue sur Avenir(s) !

La plateforme qui vous accompagne pour construire votre projet d'orientation.

Découvrez les fonctionnalités de la plateforme et les outils mis à votre disposition !

Puis cliquer sur commencer



Commencer →



## Les fonctionnalités à votre disposition

### Agenda

L'agenda de la plateforme Avenir(s) est conçu pour vous tenir informé des événements et des activités pédagogiques proposés par vos enseignants. Il contient les dates importantes, le travail à faire, les événements.

### Objectifs annuels

Les objectifs annuels de la plateforme vous aident à comprendre les grands enjeux de chaque année scolaire. Grâce à cette fonctionnalité, vous pourrez visualiser vos priorités et évaluer votre progression.

### Ressources

Avenir(s) met à votre disposition des articles et des vidéos adaptés à votre classe et à votre profil, pour découvrir des métiers et approfondir vos connaissances sur les formations.

### Outils d'orientation

Les outils d'orientation de la plateforme vous aident à construire votre projet d'orientation de manière structurée et efficace. Vous pourrez rechercher des stages, rencontrer des professionnels, préparer vos CV, lettres de motivation...

### Portfolio

Le portfolio est un espace personnel où vous pouvez conserver les traces de vos apprentissages. Il vous permet de stocker vos productions et suivre votre évolution.

**Ces fonctionnalités, et bien d'autres encore, sont conçues pour vous accompagner tout au long de votre parcours d'orientation.**

***Puis cliquer sur  
Accéder à la plateforme***



**Accéder à la plateforme →**



**C'est à vous de jouer !**

**Maintenant que vous êtes connecté à la plateforme AVENIR(S), vous avez une opportunité incroyable devant vous.**

**Cette plateforme est spécialement conçue pour vous accompagner dans votre quête d'orientation.**

**Elle vous aidera non seulement à trouver votre voie, mais aussi à définir vos objectifs avec clarté et détermination.**

**Ne laissez pas passer cette chance de construire un avenir qui vous ressemble vraiment !**

FR  
RÉPUBLIQUE  
FRANÇAISE  
État  
général  
français

AVENIR(S)

Accueil Ce qui m'intéresse Mon portfolio

# Bienvenue !

Mon agenda de l'orientation 27 janvier 2025

[Afficher mon agenda de l'orientation complet →](#)

## Mes objectifs de l'année

- Faire le point sur mes goûts et mes points forts
- Identifier les différentes voies et modalités de formation après la 3e
- Faire un stage de découverte intéressant

### Mes outils




- Je découvre des métiers
- Préparer l'accès au monde professionnel
- Faites le tableau de bord et le bilan de vos activités en stage
- Horizons 21e
- JP Journées portes ouvertes
- Mon stage de 3e

### Mes centres d'intérêt

Vos centres d'intérêt nous permettent de vous proposer des contenus qui pourraient vous intéresser.

[Accéder à la page "Ce qui m'intéresse" →](#)

### Découvrir des métiers et des secteurs d'activité

-  Chef de chantier
-  Cheffe de produit marketing
-  Développeur DevOps

FR  
RÉPUBLIQUE  
FRANÇAISE  
État  
général  
français

ONISEP

education.gouv.fr enseignementsup-recherche.gouv.fr onisep.fr

Mentions légales Données personnelles Accessibilité Gestion des cookies CSJ Aide et FAQ