

FICHE ORIENTATION PROVISOIRE - 2eme trimestre



RÉPUBLIQUE
FRANÇAISE

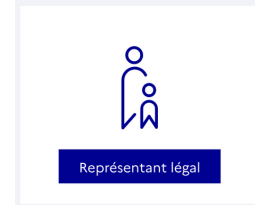
Liberté
Égalité
Fraternité

Collège Amiral Pierre Bouvet
Saint-Benoit

2. Choisir le profil "Représentant légal"

L'orientation en fin de troisième se déroule en différentes étapes à réaliser sur le site des Téléservices :

- saisir vos intentions d'orientation provisoire avant le conseil de classe de 2ème trimestre (2nde GT, 2nde Pro, CAP).
- prendre connaissance de l'avis du conseil de classe de 2ème trimestre.



Vous pouvez vous connecter :

- avec votre compte **FranceConnect** (Impôts, Ameli.fr, etc)
- avec votre compte **ÉduConnect** que vous pouvez créer en cliquant sur "Je n'ai pas de compte".

1. Accéder au site internet des Téléservices :

<https://teleservices.education.gouv.fr>



Le numéro de téléphone que vous indiquez lors de la création du compte doit être le numéro connu par l'établissement scolaire.

3. Saisir votre identifiant et votre mot de passe

Représentant légal

Je me connecte avec mon compte ÉduConnect

Identifiant [Identifiant oublié? →](#)

p.dupont23

Mot de passe [Mot de passe oublié? →](#)

.....

Se connecter

[Je n'ai pas de compte →](#)

ou

Je me connecte avec FranceConnect



[Qu'est-ce que FranceConnect? ↗](#)

FranceConnect vous permet d'accéder à de nombreux services de l'État en utilisant un compte dont vous disposez déjà. Utilisez-le pour ÉduConnect !

Activation du compte

L'activation est réservée aux représentants légaux

Pour avoir accès aux services concernant les élèves ci-dessous, vous devez confirmer que vous êtes bien représentant(e) légal(e) de ces élèves et renseigner leur date de naissance.

Je confirme mon identité

Nom

Dupont

Prénom

Pierre

Je renseigne mon n° de téléphone portable

Indiquez le numéro de téléphone portable communiqué à l'école ou à l'établissement scolaire. Il est indispensable pour activer votre compte.

N° de téléphone portable

Pour les numéros hors France métropolitaine, merci d'indiquer l'indicatif régional.

+33 - 612345678

[Précédent](#)

[Suivant](#)

Mon compte ÉduConnect

Les élèves dont je suis le représentant légal



Léo DUPONT

[Ajout d'un élève depuis un autre compte](#)

Identifiant

p.dupont23

Mot de passe

.....

[Modifier](#)

Adresse mail

pierre.dupont@gmail.com

[Confirmer](#)

[Vous devez confirmer votre adresse mail →](#)

Téléphone portable

+33 6 12 34 56 78

[Modifier](#)

Afficher les alertes de mon compte à chaque connexion



[Retour à mes services](#)

4. Confirmation de vos coordonnées

Le site vous confirme vos coordonnées et vous invite à saisir une adresse e-mail si elle n'est pas déjà connue.

Cliquez ensuite sur "Retour à mes services"

5.1. Accéder à "Mes services"

Accédez en haut à "Mes services".

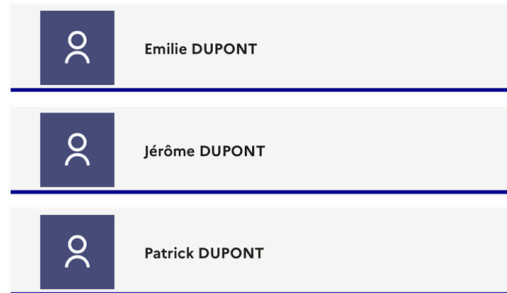


5.2. Sélectionner l'enfant concerné

Si vous avez plusieurs enfants scolarisés, cliquez sur l'icône pour choisir l'enfant concerné par la saisie des intentions.

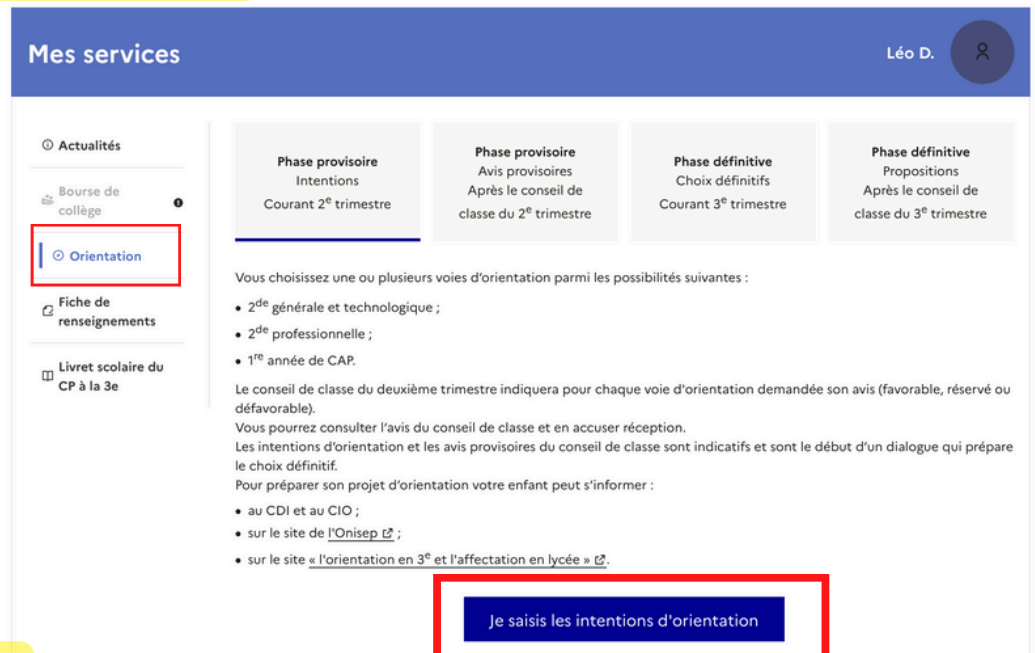


→ Sélectionnez un élève



6. Accéder au service "Orientation"

Cliquez à gauche sur "Orientation" puis sur le bouton "Je saisis les intentions d'orientation".



7. Saisir les intentions

Cliquez sur le bouton "Ajouter une intention".

Intentions d'orientation

Deuxième trimestre :
DEMANDE(S) DES REPRÉSENTANTS LÉGAUX / Intention(s) d'orientation.



Vous devez valider vos intentions afin qu'elles soient prises en compte.

Vous devez obligatoirement saisir une voie d'orientation.
Vous pouvez en saisir jusqu'à 3.
Leur ordre d'affichage correspond à votre ordre de préférence.

🗨 Nous souhaitons pour la rentrée prochaine :

+ Ajouter une intention

Annuler

Valider les intentions

8.1. Intention de rang 1

Pour l'intention de rang 1, choisissez parmi les trois orientations proposées puis validez.

→ Rang 1

Les champs suivis d'une étoile sont obligatoires.

Veillez sélectionner une voie d'orientation : (*)

2de générale et technologique ou 2de STHR
STHR : Sciences et Technologies de l'Hôtellerie et de la Restauration

2de professionnelle

1re année de CAP

8.2. Intention de rang 2

Saisissez éventuellement une intention de rang 2 . S'il s'agit de la 2nde professionnelle, vous pouvez préciser la spécialité et le statut scolaire, puis validez.

→ Rang 2

Les champs suivis d'une étoile sont obligatoires.

Veillez sélectionner une voie d'orientation : (*)

2de générale et technologique ou 2de STHR
STHR : Sciences et Technologies de l'Hôtellerie et de la Restauration

2de professionnelle

1re année de CAP

2^{de} professionnelle :

Vous pouvez préciser la/les spécialité(s) ou famille(s) de métiers (256 caractères maximum) :

cuisine

Sous statut scolaire
Votre enfant reste élève ; il suit des enseignements généraux et professionnels au lycée professionnel ; il effectue des périodes de formation (stages) en entreprise de plusieurs semaines durant son cursus de formation.

Sous statut d'apprenti
Votre enfant devient apprenti et est considéré comme un salarié avec un contrat de travail. Son temps de formation est partagé entre un centre de formation d'apprentis (CFA) et une entreprise. Votre enfant doit dès maintenant se mettre à la recherche d'un employeur. Il peut être accompagné dans cette démarche par le CFA.

9.1. Récapitulatif des intentions

Intentions d'orientation

Deuxième trimestre :
DEMANDE(S) DES REPRÉSENTANTS LÉGAUX / Intention(s) d'orientation.

ⓘ

Vous devez valider vos intentions afin qu'elles soient prises en compte.

Vous devez obligatoirement saisir une voie d'orientation.
Vous pouvez en saisir jusqu'à 3.
Leur ordre d'affichage correspond à votre ordre de préférence.

“ Nous souhaitons pour la rentrée prochaine :

Rang 1

2^{de} générale et technologique ou 2^{de} STHR →

Rang 2

2^{de} professionnelle
Spécialité(s) ou famille(s) de métiers : cuisine
Statut : scolaire →

9.2. Modifier les intentions

Vous pouvez modifier l'ordre des intentions ou les supprimer avec les icônes de droite.



10. Valider les intentions

Après avoir cliqué sur le bouton "Valider les intentions", un récapitulatif est affiché à l'écran et il vous est également envoyé par courriel.

Vous pouvez encore modifier vos intentions si nécessaire.

Intentions d'orientation

Deuxième trimestre :
DEMANDE(S) DES REPRÉSENTANTS LÉGAUX / Intention(s) d'orientation.

ⓘ

Vos intentions ont bien été validées

Vous pouvez modifier vos demandes d'orientation jusqu'à la fermeture du téléservice.

“ Nous souhaitons pour la rentrée prochaine :

Rang 1

2^{de} générale et technologique ou 2^{de} STHR