

Fabrication de la maquette

Fabrik out Makèt - Paré, pas paré

Les étapes

Planning projet Fabrik out Makèt



16 mars 2026

Suivi du module
Risque naturels
"Tsunamis"

Annonce de nos professeurs
au concours paré, pas paré:
Fabrik out maket

20 mars 2026

Croquis de tsunamis
et risques sur les villes

10 avril 2026

Installation des éléments sur
la maquette

23 mars 2026

Répartition des tâches et
des équipes de travail

13 avril 2026

Finalisation détails de la
maquette + Enregistrement
vidéo sur l'utilisation de la
maquette

30 mars 2026

Création base de la maquette
et délimitation Terre - mer

03 avril 2026

Création Maisons - arbres
routes et plages



Notre construction

Carton

Papier


récupération

pic en bois

collaboration

entraide

Déroulement du projet




Création base de la maquette et délimitation Terre - mer




Construction Maison et découpage



Déroulement du projet



Peinture et début mise en place infrastructure



Pose mécanisme de la maquette



✱ Avant

✱ Après Tsunami





FABRIK OUT MAKET

erwriter and Joint De

ge 2

BOOKTURNIC

Conclusion

Nous sommes très fiers d'avoir participé au concours Fabrik out Makèt de Paré pas Paré.

Ce projet nous a permis de grandir ensemble, d'apprendre des gestes importants pour notre sécurité et de créer quelque chose de beau en équipe.

Cette aventure nous a permis de grandir ensemble et d'apprendre des choses importantes sur la prévention des risques.

À bientôt et restez prudents !

Merci !

Organisateurs du concours

Nos enseignants dévoués

