

2 - sur le téléphone

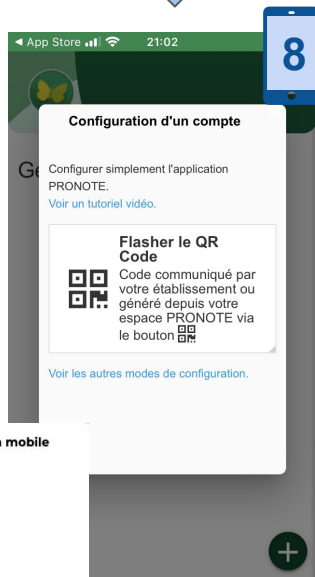
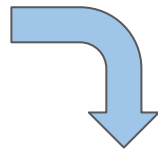
télécharger l'application pronote sur le playstore ou l'appstore



www.college-bourbon.ac-reunion.fr



Gestion des comptes
AJOUTER UN COMPTE



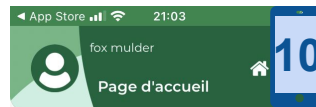
vous utilisez le qr de l'étape 6

QR Code de configuration de l'application mobile

6



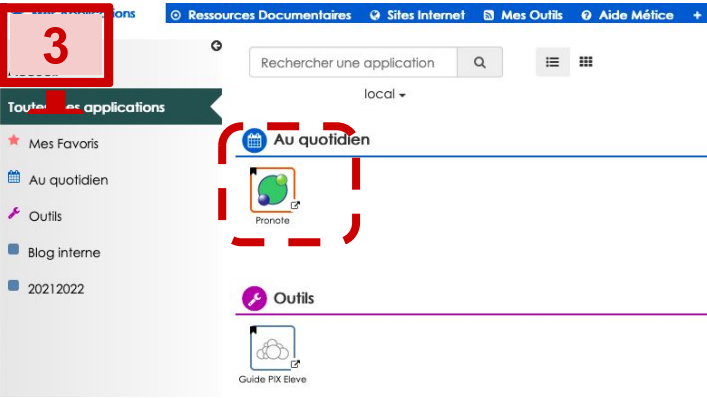
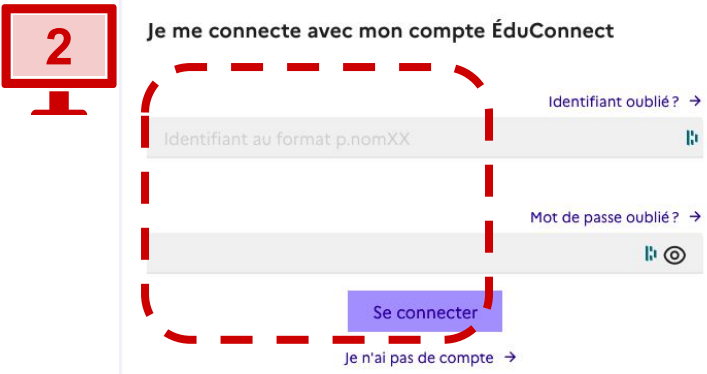
<https://portail.college-bourbon.ac-reunion.fr/pronote/mobile.parent.html>



PRONOTE

sur son téléphone !

1 - sur l'ordinateur



1. > allez sur <http://metice.ac-reunion.fr>



> se connectez avec educonnect

2. entrez vos identifiants
3. choisissez pronote
4. cliquez sur le logo "qr code"



5. entrez un code à 4 chiffre (au choix)
6. scannez le code avec l'application mobile

