

Après la 3eme....

Réunion parents

mardi 19 mars 2024

(source : site de l'Onisep)



Collège Bourbon- Saint-Denis

Importance des intérêts
(ce que j'aime faire)

Importance des aptitudes
(ce que je sais faire)

**Importance de
l'environnement**
(ce que je peux faire)

Résultats scolaires

Avis du chef d'établissement

Classe d'origine
*(exemple: 3^{ème} Prépa Métiers a un
bonus pour la voie professionnelle)*

- L'affectation après la 3^{ème}

Rappel calendrier et procédures :

A partir de janvier 2024:

J'indique mes intentions d'orientation sur le service en ligne Orientation :

2nde GT, 2nde pro, 1ere année de CAP.

Conseil de classe du 1^{er} semestre : Le conseil de classe donne un avis ; Favorable, réservé ou défavorable.

Je consulte l'avis sur le service en ligne orientation

Si désaccord, échange avec le PP et avec la PsyEN.

Courant 2^e semestre :

Je formule mes choix définitifs d'orientation (2GT, 2nde STHR, 2nde pro, 1ere année de CAP) sur le SLO.

Je consulte les offres de formations sur le service en ligne Affectation. **(à partir du 5 avril)**

Sur le Service en ligne affectation, je fais des vœux d'affectation **du 6 au 28 mai :**

- 1 vœu = 1 formation dans un établissement

- Possibilité de faire 10 vœux maximum

.Conseil de classe du 2nd semestre (semaine du 3 juin) :
Le conseil de classe donne la décision d'orientation (2GT, 2 pro ou 1ere année de CAP)

.7 juin : date limite de saisie des choix définitifs des familles après le conseil de classe

.Si désaccord : entretien avec Madame la Cheffe d'établissement. Si le désaccord persiste possibilité de faire une demande de recours devant une commission (3jours) - Possibilité de demander le maintien en 3^e.

.12 juin : consultation résultats provisoires de la voie professionnelle

.13 au 18 juin : nouvelle phase de vœux pour les élèves non affectés de la voie pro lors des résultats provisoires

.Résultats des affectations définitives : 26 juin.

Le service en ligne pour l'orientation après la 3ème

EDUCONNECT

4 étapes

1. Connexion au service en ligne d'orientation à partir d'une tablette, d'un smartphone ou d'un ordinateur :

teleservices.education.gouv.fr

1. Saisie des intentions d'orientation
2. Validation des intentions d'orientation
3. Consultation et accusé de réception de l'avis provisoire du conseil de classe

• ETAPE 1 :

Connexion au service en ligne Orientation

Le compte d'un représentant légal permet de saisir les intentions d'orientation et d'accuser réception de l'avis donné par le conseil de classe.

Le compte d'un élève permet uniquement de consulter les saisies effectuées par le représentant légal.

Le compte ÉduConnect peut donner accès :

- aux démarches en ligne, comme la fiche de renseignements, la demande de bourse, etc ;
- à l'espace numérique de travail (ENT) ;
- au livret scolaire.

Je sélectionne mon profil



Représentant légal



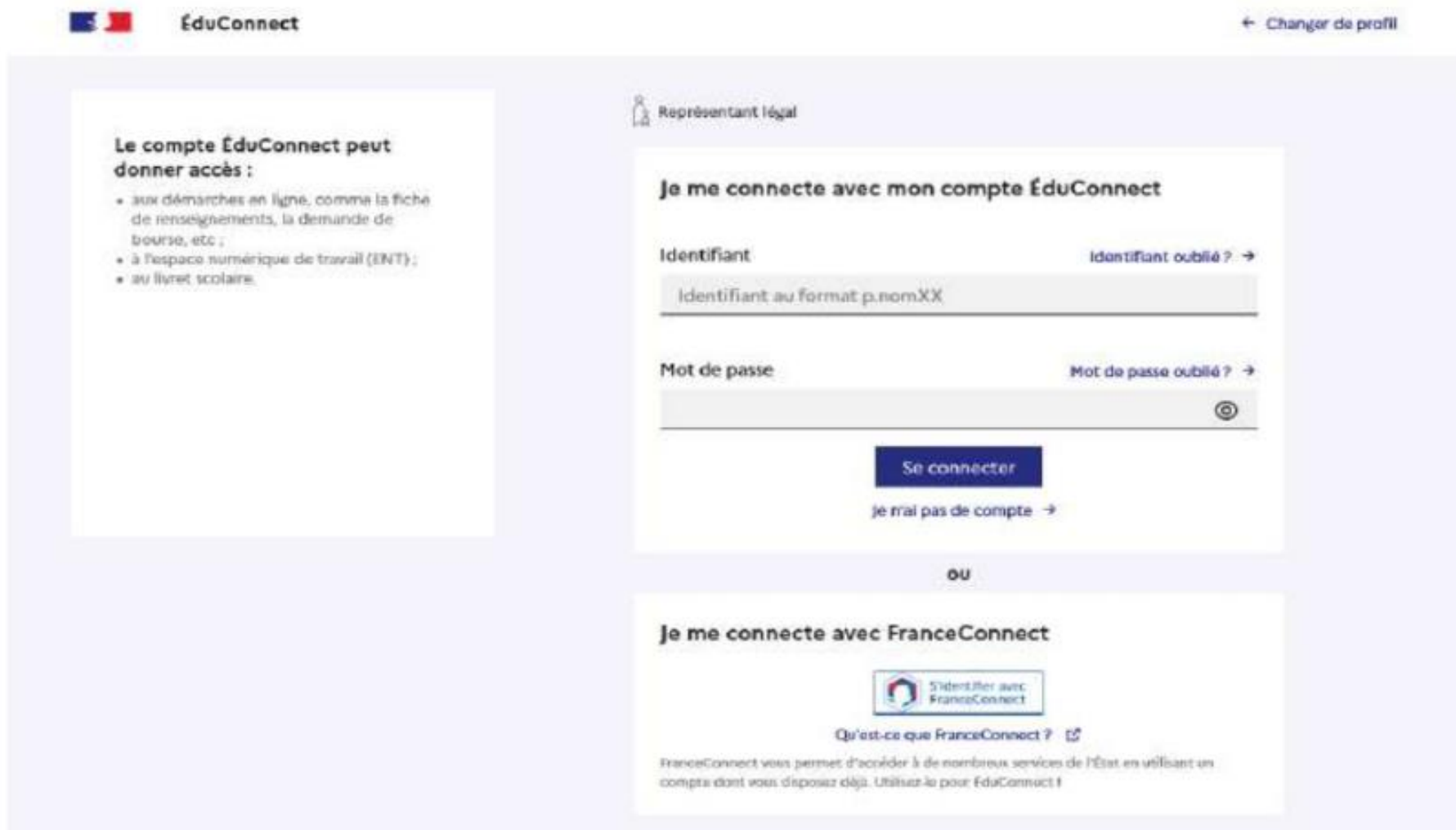
Élève

• ETAPE 1 :

Connexion au service en ligne Orientation

Connexion au portail Scolarité services avec mon compte EduConnect.

Accès avec l'identifiant et le mot de passe transmis par le chef d'établissement.



The screenshot shows the EduConnect login interface. At the top, there is a header with the French flag, the text 'EduConnect', and a link '← Changer de profil'. Below the header, the page is divided into two main sections. The left section, titled 'Le compte EduConnect peut donner accès :', lists three bullet points: 'aux démarches en ligne, comme la fiche de renseignements, la demande de bourse, etc ;', 'à l'espace numérique de travail (ENT) ;', and 'au livret scolaire.' The right section, titled 'Je me connecte avec mon compte EduConnect', contains a login form. It has a 'Représentant légal' icon and text above the form. The form has two input fields: 'Identifiant' (with a placeholder 'Identifiant au format p.nomXX' and a link 'Identifiant oublié ? →') and 'Mot de passe' (with a link 'Mot de passe oublié ? →' and an eye icon). Below the fields is a blue 'Se connecter' button and a link 'je n'ai pas de compte →'. Below this section is the word 'ou'. The bottom section, titled 'Je me connecte avec FranceConnect', features the FranceConnect logo and a button 'S'identifier avec FranceConnect'. Below this is a link 'Qu'est-ce que FranceConnect ?' and a paragraph: 'FranceConnect vous permet d'accéder à de nombreux services de l'État en utilisant un compte dont vous disposez déjà. Utilisez-le pour EduConnect !'.

ÉduConnect [← Changer de profil](#)

Le compte EduConnect peut donner accès :

- aux démarches en ligne, comme la fiche de renseignements, la demande de bourse, etc ;
- à l'espace numérique de travail (ENT) ;
- au livret scolaire.

Je me connecte avec mon compte EduConnect

Représentant légal

Identifiant [Identifiant oublié ? →](#)

Identifiant au format p.nomXX

Mot de passe [Mot de passe oublié ? →](#)

[Se connecter](#)

[je n'ai pas de compte →](#)

ou

Je me connecte avec FranceConnect

[S'identifier avec FranceConnect](#)

[Qu'est-ce que FranceConnect ?](#)

FranceConnect vous permet d'accéder à de nombreux services de l'État en utilisant un compte dont vous disposez déjà. Utilisez-le pour EduConnect !

• ETAPE 1 :

Accès aux services en ligne dans le menu [Mes services](#).

Vous avez un ou plusieurs enfants scolarisés à l'école élémentaire, au collège ou au lycée...

Vos services en ligne sont dans le menu [Mes services](#).

Retrouvez sur le portail [Scolarité Services](#) toutes les informations dont vous avez besoin pour suivre la scolarité et réaliser rapidement certaines démarches en ligne.

Vous pouvez par exemple...

Dès l'école élémentaire :

- Consulter le livret du CP à la 3e et télécharger notamment les diverses attestations présentes
- Si votre enfant entre en 6e : l'inscrire dans son collège (s'il propose le service)

A partir du collège :

- Vérifier vos informations personnelles ainsi que celles de votre enfant et, si besoin mettre à jour vos données (adresse, téléphone, courriel, etc.)
- Faire une demande de bourse
- Suivre la phase d'orientation en fin de 3e
- ...d'autres services peuvent être proposés par l'établissement de votre enfant

Progressivement, le portail [Scolarité Services](#) s'enrichira de nouvelles fonctionnalités pour faciliter votre quotidien.

Vos services en ligne sont dans le menu [Mes services](#).

• ETAPE 1 :

Connexion au service en ligne Orientation

Sur la page d'accueil de Scolarité services je clique sur Orientation à partir de la date indiquée par le chef d'établissement.



The screenshot shows the 'Mes services' (My services) page. On the left, there is a vertical menu with the following items: 'Actualités' (News), 'Bourse de lycée' (High school bursary), 'Orientation' (highlighted with a yellow box), 'Affectation' (Assignment), 'Fiche de renseignements' (Information sheet), and 'Paiement des factures' (Payment of invoices). On the right, under the heading 'Message de l'établissement' (Message from the establishment), it says 'Bienvenue sur Scolarité services.' (Welcome to Scolarité services.). At the bottom, there is a blue bar with the text 'Une question, besoin d'aide ?' (A question, need help?) and a button labeled 'Assistance' with a help icon.

• ETAPE 2 :

Saisie des intentions d'orientation

Actualités

Bourse de lycée

Orientation

Affectation

Fiche de
renseignements

Paielement des
factures

Phase provisoire
Intentions
Courant 2^e trimestre

Phase provisoire
Avis provisoires
Après le conseil de
classe du 2^e
trimestre

Phase définitive
Choix définitifs
Courant 3^e trimestre

Phase définitive
Propositions
Après le conseil de
classe du 3^e
trimestre

Vous choisissez une ou plusieurs voies d'orientation parmi les possibilités suivantes :

- 2^{de} générale et technologique ;
- 2^{de} professionnelle ;
- 1^{re} année de CAP.

Le conseil de classe du deuxième trimestre indiquera pour chaque voie d'orientation demandée son avis (favorable, réservé ou défavorable).

Vous pourrez consulter l'avis du conseil de classe et en accuser réception.

Les intentions d'orientation et les avis provisoires du conseil de classe sont indicatifs et sont le début d'un dialogue qui prépare le choix définitif.

Pour préparer son projet d'orientation votre enfant peut s'informer :

- au CDI et au CIO ;
- sur le site de l'Onisep [🔗](#) ;
- sur le site « l'orientation en 3^e et l'affectation en lycée » [🔗](#).

Je saisis les intentions d'orientation

Présentation de chaque
phase pour repérer les
différentes étapes.

• ETAPE 2 :

Saisie des intentions d'orientation

Le bouton « + Ajouter une intention » ouvre une pop-up qui permet la sélection d'une voie d'orientation, les intentions doivent être validées pour être enregistrées.

① Actualités

🎒 Bourse de lycée

| 🕒 Orientation

📍 Affectation

📄 Fiche de
renseignements

💰 Paiement des
factures

Intentions d'orientation

Deuxième trimestre

DEMANDE(S) DES REPRÉSENTANTS LÉGAUX / Intention(s) d'orientation.



Vous devez valider vos intentions afin qu'elles soient prises en compte.

Vous devez obligatoirement saisir une voie d'orientation.

Vous pouvez en saisir jusqu'à 3.

Leur ordre d'affichage correspond à votre ordre de préférence.

+ Ajouter une intention

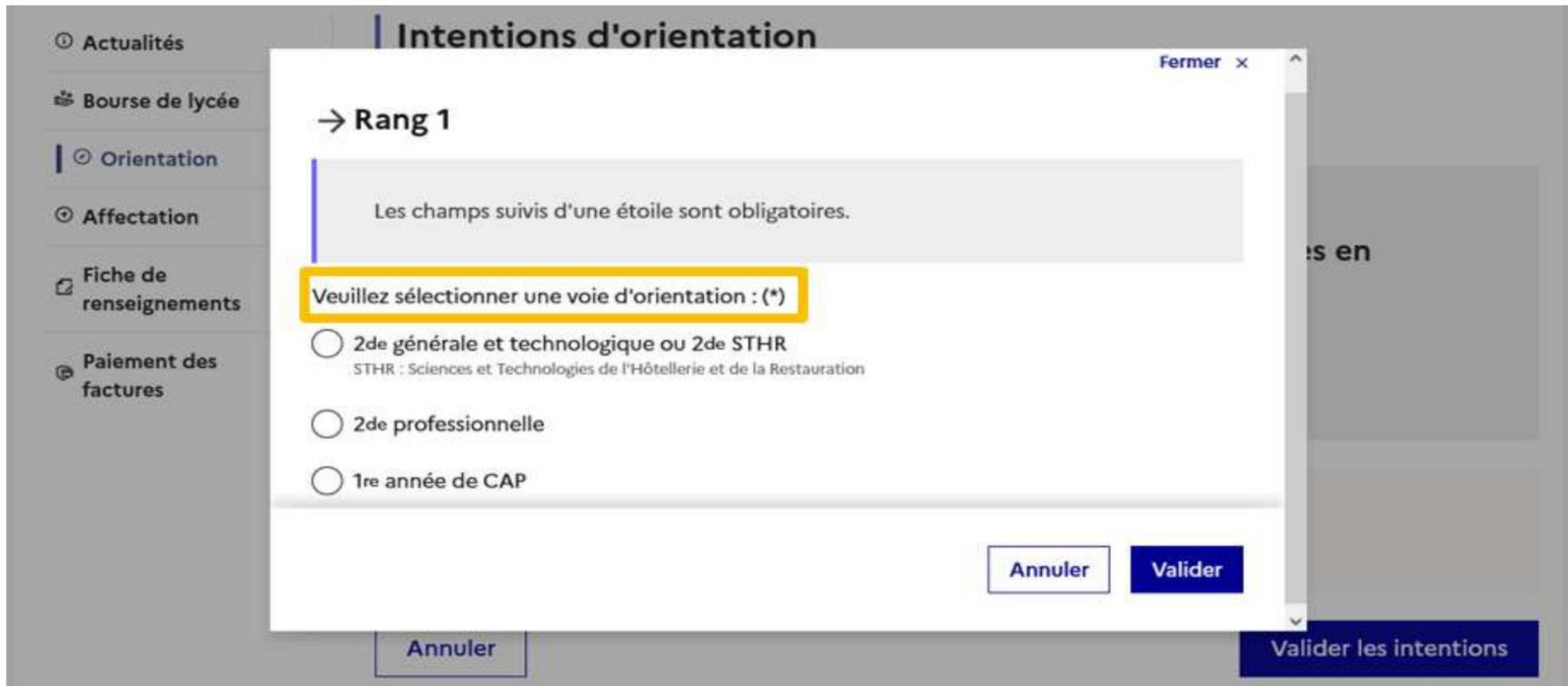
Annuler

Valider les intentions

• ETAPE 2 :

Saisie des intentions d'orientation

La sélection d'une voie se fait dans l'ordre de préférence, il est possible de les modifier jusqu'à la fermeture du service en ligne Orientation à la date indiquée par le chef d'établissement.



Actualités

Bourse de lycée

Orientation

Affectation

Fiche de renseignements

Paiement des factures

Intentions d'orientation

Fermer x

→ Rang 1

Les champs suivis d'une étoile sont obligatoires.

Veuillez sélectionner une voie d'orientation : (*)

☐ 2de générale et technologique ou 2de STHR
STHR : Sciences et Technologies de l'Hôtellerie et de la Restauration

☐ 2de professionnelle

☐ 1re année de CAP

Annuler Valider

Annuler

Valider les intentions

• ETAPE 3 :

Validation des intentions d'orientation

Le récapitulatif des intentions d'orientation doit être validé pour être enregistré.

Intentions d'orientation

Deuxième trimestre
DEMANDE(S) DES REPRÉSENTANTS LÉGAUX / Intention(s) d'orientation.

Vous devez valider vos intentions afin qu'elles soient prises en compte.

Vous devez obligatoirement saisir une voie d'orientation.
Vous pouvez en saisir jusqu'à 3.
Leur ordre d'affichage correspond à votre ordre de préférence.

↑

Rang 1
2^{de} générale et technologique ou 2^{de} STHR

↓

+ Ajouter une intention

Annuler

Valider les intentions

• ETAPE 3 :

Validation des intentions d'orientation

Un courriel avec le récapitulatif des intentions d'orientation saisies est transmis à chaque représentant légal.

Les intentions peuvent être modifiées jusqu'à la fermeture du service.

Intentions d'orientation

Deuxième trimestre

DEMANDE(S) DES REPRÉSENTANTS LÉGAUX / Intention(s) d'orientation.



Vos intentions ont bien été validées

Un courriel de confirmation va être envoyé aux représentants légaux si une adresse électronique valide est indiquée dans leur fiche de renseignements.

Vous pouvez modifier vos demandes d'orientation jusqu'à la fermeture du service en ligne.

💬 Nous souhaitons pour la rentrée prochaine :

Rang 1

1^{re} année de CAP

Spécialité : Aéronautique ou boulanger

Statut : apprenti, scolaire

Rang 2

2^{de} générale et technologique ou 2^{de} STHR

[Modifier les intentions](#)

• ETAPE 4 :

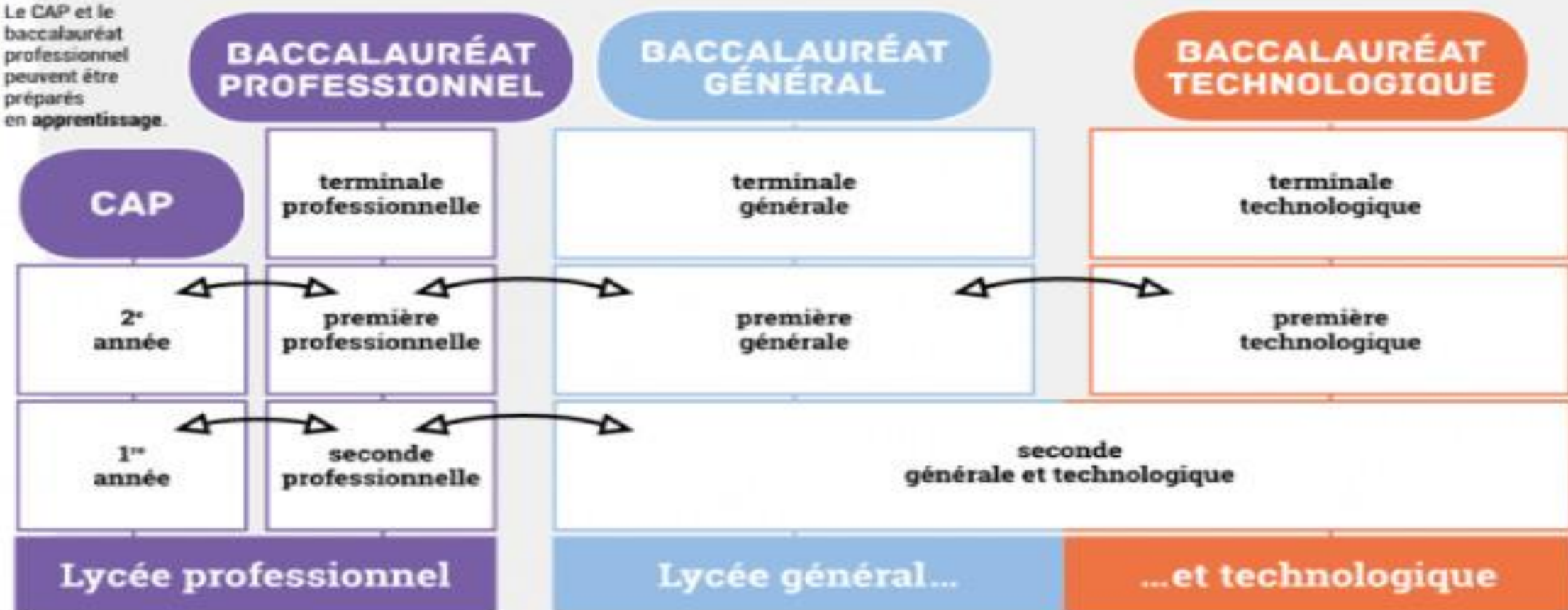
Consultation et accusé de réception de l'avis provisoire du conseil de classe

L'accusé de réception des avis du conseil de classe pourra être effectué indifféremment par l'un ou l'autre des représentants légaux.



LA SCOLARITÉ AU LYCÉE

Le CAP et le baccalauréat professionnel peuvent être préparés en apprentissage.



APRÈS LA CLASSE DE TROISIÈME

Des passerelles entre les différentes voies sont possibles.

La voie professionnelle :

- Statut scolaire (lycées)
- En apprentissage : URMA, CCI, il faut un contrat d'apprentissage !
- Diplôme : Bac professionnel ou CAP
- Enseignements plus concrets, on y apprend un métier, cours généraux et professionnels, périodes de stages (Période de Formation en Milieu professionnel).

Le CAP :

- En 2 ans
- Statut apprenti ou scolaire
- Enseignement professionnel, enseignement général, réalisation d'un Chef d'œuvre, périodes de stage (PFMP) 12 semaines.
- Possibilité de poursuivre en 1ere bac pro (filière correspondante selon le dossier et les places disponibles).
- Certains CAP sont très demandés

➤ LA RÉPARTITION DES ENSEIGNEMENTS EN CAP

→ ENSEIGNEMENTS PROFESSIONNELS, AVEC, ENTRE AUTRES :

- une co-intervention entre l'enseignement professionnel et l'enseignement général, dont le français, les mathématiques et toutes les disciplines dont le choix est proposé et décidé en conseil pédagogique et conseil d'administration, selon les projets engagés ;
- la [réalisation d'un chef-d'œuvre](#) (œuvre concrète et interdisciplinaire) sur les 2 années, qui fait l'objet d'un suivi pédagogique, est évalué pendant son élaboration, et s'achève par une [épreuve orale](#) de 10 minutes en classe de terminale CAP. Pour consulter des exemples de chefs-d'œuvre, consulter [BRIO](#).

→ ENSEIGNEMENTS GÉNÉRAUX :

Français, histoire-géographie, éducation civique et morale, mathématiques, physique-chimie, langue vivante 1, arts, éducation physique et sportive.

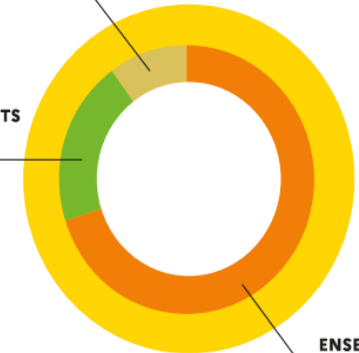
→ PFMP (PÉRIODES DE FORMATION EN ENTREPRISE) :

12 à 14 semaines pour un CAP en 2 ans,
5 semaines minimum pour un CAP en 1 an.

CONSOLIDATION,
ACCOMPAGNEMENT PERSONNALISÉ
ET ORIENTATION

ENSEIGNEMENTS
GÉNÉRAUX

ENSEIGNEMENTS
PROFESSIONNELS



Le Bac professionnel :

- En 3 ans
- Statut apprenti ou scolaire
- Enseignement professionnel, enseignement général, réalisation d'un Chef d'œuvre, périodes de stage (PFMP) 22 semaines.
- Possibilité de poursuivre en BTS (filière correspondante selon le dossier et les places disponibles).
- Certains Bac pro sont très demandés, faire plusieurs vœux, plusieurs établissements, les internats existent.

2NDE PRO

BACCALAURÉAT PROFESSIONNEL : FACILITER L'ACCÈS AU MONDE PROFESSIONNEL ET À L'ENSEIGNEMENT SUPÉRIEUR



➤ LES FAMILLES DE MÉTIERS, PAR ORDRE ALPHABÉTIQUE

➔ Métiers de l'aéronautique

- [Aéronautique option avionique](#)
- [Aéronautique option systèmes](#)
- [Aéronautique option structure](#)
- [Aviation générale](#)

➔ Métiers de l'agencement, de la menuiserie et de l'ameublement

- [Étude et réalisation d'agencement](#)
- [Technicien de fabrication bois et matériaux associés](#)
- [Technicien menuisier agenceur](#)

➔ Métiers de l'alimentation

- [Boucher-charcutier-traiteur](#)
- [Boulangier-pâtissier](#)
- [Poissonnier-écailler-traiteur](#)

➔ Métiers de la beauté et du bien-être

- [Esthétique cosmétique parfumerie](#)
- [Métiers de la coiffure](#)

➔ Métiers de la construction durable, du bâtiment et des travaux publics

- [Aménagement et finition du bâtiment](#)
- [Interventions sur le patrimoine bâti option A maçonnerie](#)
- [Interventions sur le patrimoine bâti option B charpente](#)
- [Interventions sur le patrimoine bâti option C couverture](#)
- [Menuiserie aluminium-verre](#)
- [Ouvrages du bâtiment : métallerie](#)
- [Technicien du bâtiment : organisation et réalisation du gros œuvre](#)
- [Travaux publics](#)

➔ Métiers des études et de la modélisation numérique du bâtiment

- [Technicien d'études du bâtiment option A études et économie](#)
- [Technicien d'études du bâtiment option B assistant en architecture](#)
- [Technicien géomètre-topographe](#)

➔ Métiers de la gestion administrative, du transport et de la logistique

- [Assistance à la gestion des organisations et de leurs activités](#)
- [Logistique](#)
- [Organisation de transport de marchandises](#)

➔ Métiers de l'hôtellerie-restauration

- [Cuisine](#)
- [Commercialisation et services en restauration](#)

➔ Métiers des industries graphiques et de la communication

- [Façonnage de produits imprimés, routage](#)
- [Réalisation de produits imprimés et plurimédias option A productions graphiques](#)
- [Réalisation de produits imprimés et plurimédias option B productions imprimées](#)

➤ LES FAMILLES DE MÉTIERS, PAR ORDRE ALPHABÉTIQUE (SUITE)

➔ Métiers de la maintenance des matériels et des véhicules

- [Maintenance des matériels option A matériels agricoles](#)
- [Maintenance des matériels option B matériels de construction et manutention](#)
- [Maintenance des matériels option C matériels d'espaces verts](#)
- [Maintenance des véhicules option A voitures particulières](#)
- [Maintenance des véhicules option B véhicules de transport routier](#)
- [Maintenance des véhicules option C motocycles](#)

➔ Métiers de la mer

- [Conduite et gestion des entreprises maritimes commerce/ plaisance professionnelle, option voile, ou option yacht](#)
- [Conduite et gestion des entreprises maritimes pêche](#)
- [Électromécanicien marin](#)
- [Polyvalent navigant pont/machine](#)

➔ Métiers du pilotage et de la maintenance d'installations automatisées

- [Maintenance des systèmes de production connectés](#)
- [Pilote de ligne de production](#)
- [Procédés de la chimie, de l'eau et des papiers cartons](#)
- [Technicien de scierie](#)

➔ Métiers de la réalisation d'ensembles mécaniques et industriels

- [Fonderie](#)
- [Microtechniques](#)
- [Technicien en chaudronnerie industrielle](#)
- [Technicien en réalisation de produits mécaniques option réalisation et suivi de productions](#)
- [Technicien en réalisation de produits mécaniques option réalisation et maintenance des outillages](#)
- [Technicien modelleur](#)
- [Traitements des matériaux](#)

➔ Métiers de la relation client

- [Métiers de l'accueil](#)
- [Métiers du commerce et de la vente option A animation et gestion de l'espace commercial](#)
- [Métiers du commerce et de la vente option B prospection clientèle et valorisation de l'offre commerciale](#)

➔ Métiers des transitions numérique et énergétique

- [Installateur en chauffage, climatisation et énergies renouvelables](#)
- [Maintenance et efficacité énergétique](#)
- [Métiers de l'électricité et de ses environnements connectés](#)
- [Métiers du froid et des énergies renouvelables](#)
- [Systèmes numériques option A SSIHT \(sûreté et sécurité des infrastructures, de l'habitat et du tertiaire\)](#)
- [Systèmes numériques option B ARED \(audiovisuels, réseau et équipement domestiques\)](#)
- [Systèmes numériques option C RISC \(réseaux informatiques et systèmes communicants\)](#)

➤ LISTE DES SPÉCIALITÉS HORS FAMILLES DE MÉTIERS DE L'ENSEIGNEMENT PROFESSIONNEL

- [Accompagnement, soins et services à la personne option A à domicile](#)
- [Accompagnement, soins et services à la personne option B en structure](#)
- [Artisanat et métiers d'art -facteur d'orgues option organier](#)
- [Artisanat et métiers d'art -facteur d'orgues option tuyautier](#)
- [Artisanat et métiers d'art option: communication visuelle plurimédia](#)
- [Artisanat et métiers d'art option marchandisage visuel](#)
- [Artisanat et métiers d'art option: métiers de l'enseigne et de la signalétique](#)
- [Artisanat et métiers d'art option: tapisserie d'ameublement](#)
- [Artisanat et métiers d'art option: verrerie scientifique et technique](#)
- [Conducteur transport routier marchandises](#)
- [Construction des carrosseries](#)

- [Cultures marines](#)
- [Modélisation et prototypage 3D](#)
- [Gestion des pollutions et protection de l'environnement](#)
- [Hygiène, propreté, stérilisation](#)
- [Maintenance nautique](#)
- [Métiers de la mode - vêtements](#)
- [Métiers du cuir option chaussures](#)
- [Métiers du cuir option maroquinerie](#)
- [Métiers du cuir option sellerie garnissage](#)
- [Métiers de l'entretien des textiles option A blanchisserie](#)
- [Métiers de l'entretien des textiles option B pressing](#)
- [Métiers de la sécurité](#)
- [Métiers et arts de la pierre](#)
- [Optique lunetterie](#)
- [Perruquier posticheur](#)
- [Photographie](#)

- [Plastiques et composites](#)
- [Réparation des carrosseries](#)
- [Technicien constructeur bois](#)
- [Technicien en appareillage orthopédique](#)
- [Technicien en prothèse dentaire](#)
- [Technicien gaz](#)
- [Techniques d'interventions sur installations nucléaires](#)
- [Transport fluvial](#)

La seconde générale et technologique :

Objectif : préparer en 3 ans un baccalauréat pour accéder aux formations de l'enseignement supérieur.

- Lycée de secteur (dérogation selon critères)
- Intérêt pour les matières d'enseignement général
- Intérêt pour le raisonnement abstrait et théorique
- Analyser, commenter, argumenter, rédiger
- Travail personnel important
- Possibilité de choisir 1 ou 2 enseignements optionnels (non obligatoire) : technologique et/ou générale.
- Générale : domaine large de connaissances

> ENSEIGNEMENTS COMMUNS

Volume horaire par semaine ou par an

À l'exception de la 2^{de} STHR (sciences et technologies de l'hôtellerie et de la restauration)

Français	4 h
Histoire-géographie	3 h
LV1 et LV2	5 h 30
Sciences économiques	1 h 30
Mathématiques	4 h
Physique-chimie	3 h
Sciences de la vie et de la Terre	1 h 30
Éducation physique et sportive	2 h
Enseignement moral et civique	18 h/an
Sciences numériques et technologie	1 h 30
(Enveloppe globalisée) Accompagnement personnalisé Accompagnement au choix d'orientation Heures de vie de classe	54 h/an

Info +

UN TEST DE POSITIONNEMENT

en début d'année pour connaître les acquis et les besoins en français (compréhension orale, compréhension écrite et compréhension du fonctionnement de la langue) et en mathématiques (organisation et gestion de données, nombres et calculs, géométrie avec exercices autour de la géométrie de raisonnement, calcul littéral avec exercices autour des expressions algébriques).

UN ACCOMPAGNEMENT PERSONNALISÉ en fonction des besoins de l'élève.

UN ACCOMPAGNEMENT pour construire ses projets d'orientation.

> ENSEIGNEMENTS OPTIONNELS

Volume horaire par semaine ou par an

Info +

POSSIBILITÉ de choisir, au maximum, deux enseignements optionnels (un en enseignement général et un en technologique).

LES ENSEIGNEMENTS de langues et cultures de l'Antiquité, latin et grec, peuvent être choisis en plus.

UN ENSEIGNEMENT GÉNÉRAL AU CHOIX	
Langues et cultures de l'Antiquité: latin	3 h
Langues et cultures de l'Antiquité: grec	3 h
Langue vivante 3	3 h
Arts: au choix parmi arts plastiques ou cinéma-audiovisuel ou danse ou histoire des arts ou musique ou théâtre	3 h
Éducation physique et sportive	3 h
Art du cirque	6 h
Écologie-agronomie-territoires-développement durable	3 h
UN ENSEIGNEMENT TECHNOLOGIQUE AU CHOIX	
Management et gestion	1 h 30
Santé et social	1 h 30
Biotechnologies	1 h 30
Sciences et laboratoire	1 h 30
Sciences de l'ingénieur	1 h 30
Création et innovations technologiques	1 h 30
Création et culture - design	6 h
Hippologie et équitation ou autres pratiques sportives	3 h
Pratiques sociales et culturelles	3 h
Pratiques professionnelles	3 h
Atelier artistique	72 h annuelles

Les sections spécifiques :

•Langues :

•-Abibac (Leconte de Lisle)

•-Bachibac (G. Brassens)

•-Section Internationale Britannique : Mémona Hintermann-Afféjee.

•Il existe des sections sportives (en parler au professeur d'EPS, PP, PsyEN)

•Bac STD2A (Design et Arts Appliqués: Lycée Ambroise Vollard St Pierre)

•Bac STAV (Agronomie et Vivant):Lycée Boyer de la Giroday St Paul

Les bacs technologiques :

A l'issue de la 2nde GT

•STHR (Hôtellerie restauration)

•STAV (Agronomie et du vivant)

•STMG (Management et Gestion)

•STL (Laboratoire)

•Informations sur le site de l'Onisep

•STI2D (Industrie et développement durable)

•STD2A (Design et Arts appliqués)

•ST2S (Santé et Social)



Ressources :

● Orient'A nou :

https://regionreunion.com/IMG/pdf/web-orientanou_-_apres_la_3e_-_region_-_2024.pdf

● Guide National ONISEP

<https://www.onisep.fr/orientation/le-college/apres-la-3-telechargez-le-guide-gratuit>

● Psychologue de l'Éducation Nationale :


Madame CHANN KIAN - Permanences le lundi après-midi et le vendredi matin

● Les Professeurs Principaux, la CPE, et la Cheffe d'établissement.

● Le CDI

● CASE : Carte Scolaire Etablissement (pour connaître son lycée de secteur)

● Les Journées Portes Ouvertes, immersion



Je vous remercie de votre attention !