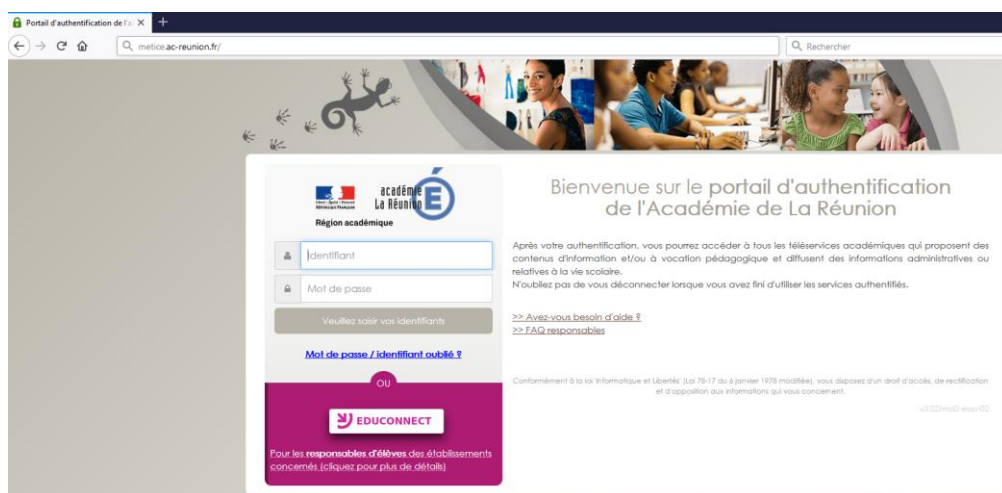


Utilisation de PRONOTE PARENT (via Metice)

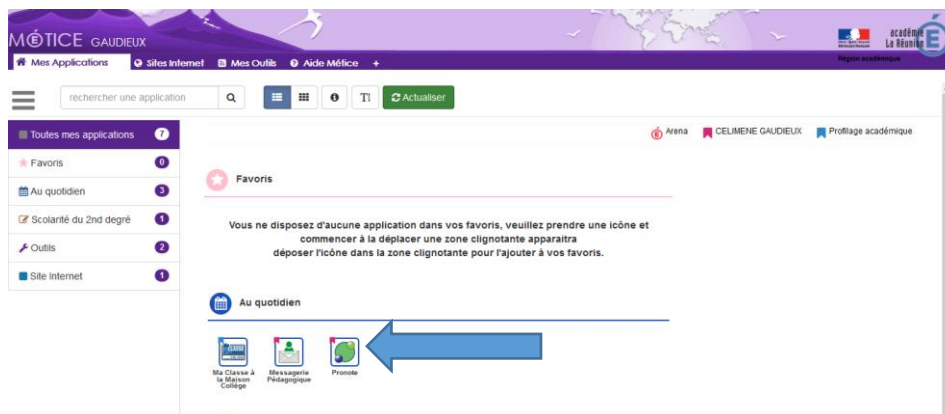
Connexion à Pronote (via metice).....	1
La page d'accueil de Pronote	2
Les devoirs de l'élève	2
Contacteur un professeur.....	3

Connexion à Pronote (via metice)


Connectez-vous sur : <https://metice.ac-reunion.fr> et entrez votre identifiant et mot de passe personnalisé.

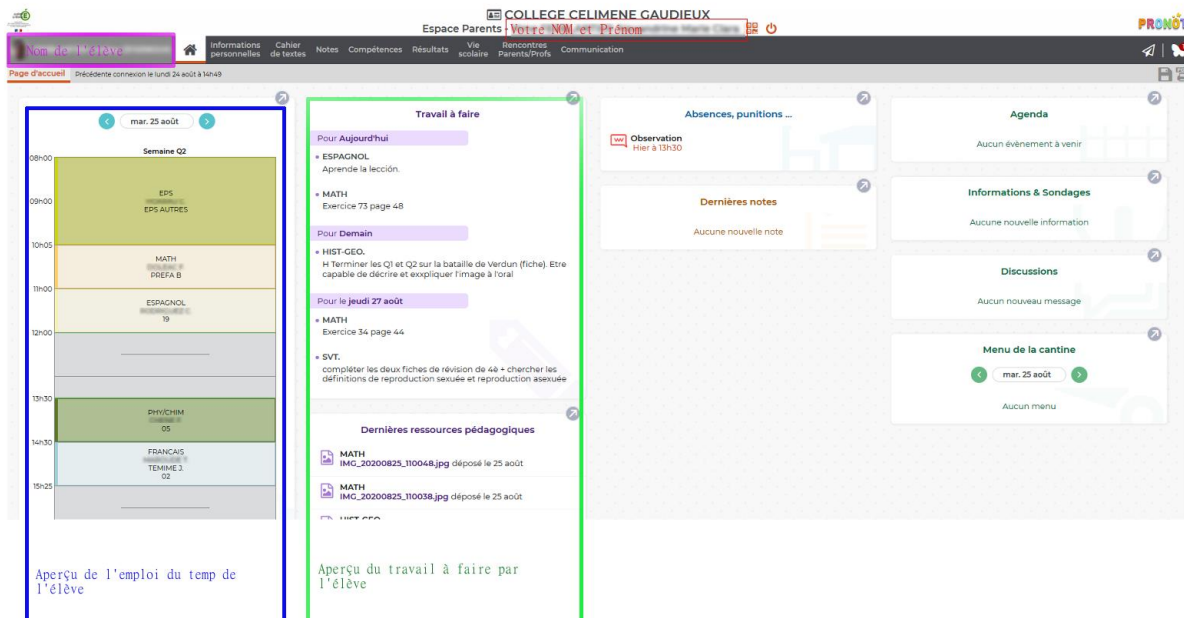


Une fois connecté, vous pouvez accéder à Pronote en cliquant directement sur l'icône :



La page d'accueil de Pronote

Sur la page d'accueil de pronote  vous avez accès aux informations globales de l'élève.
- Emploi du temps, travail à faire, absences, punitions, etc.



Aperçu de l'emploi du temps de l'élève

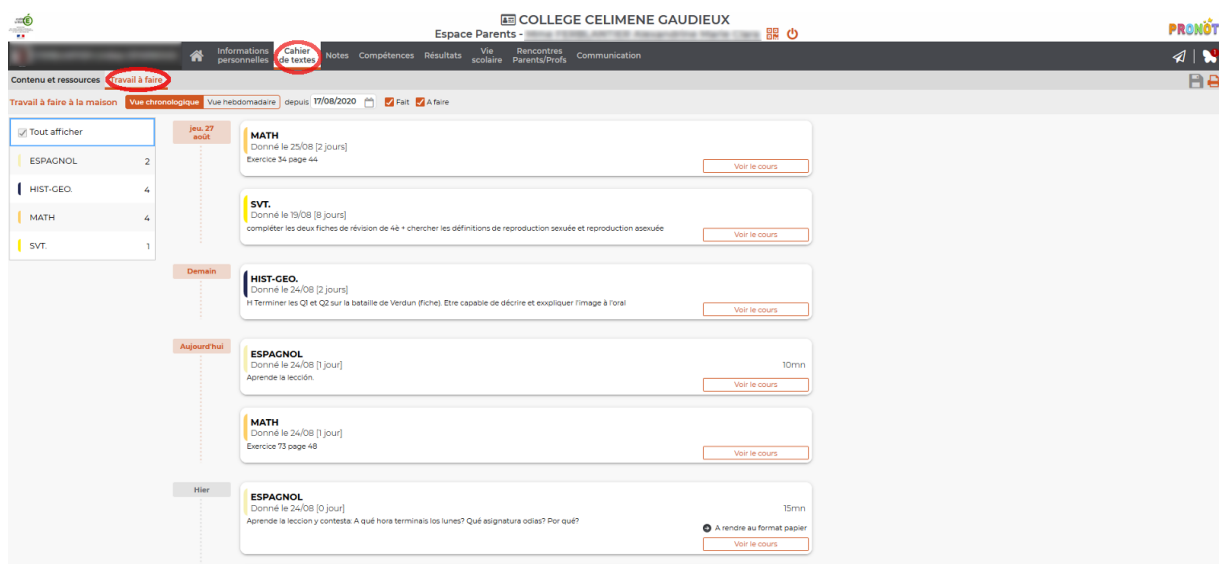
Aperçu du travail à faire par l'élève

Les devoirs de l'élève

Vous pouvez consulter les devoirs à faire par l'élève dans l'onglet cahier de textes.

Cahier de textes

Puis allez dans travail à faire. [Travail à faire](#)



Dans la fenêtre qui s'ouvre, vous pouvez rédiger votre message et pour finir cliquez sur **Envoyer**

Nouvelle discussion ✕

A **ME CHÈRE F**

Objet