

# Consulter les travaux remis


 **DEVOIR EC3: PROGRES TECHNIQUE ET CROISSANCE ECONOMIQUE**

à partir du chapitre 1 et de la séance d'ap consacrée à la méthodologie, rédiger sur un traitement de texte e raisonnement.  
le sujet du devoir est disponible si dessous  
Ce devoir est à remettre pour le ... au plus tard

L'enseignant clique sur le lien pour consulter les travaux

**DEVOIR EC3: PROGRES TECHNIQUE ET CROISSANCE ECONOMIQUE**

à partir du chapitre 1 et de la séance d'ap consacrée à la méthodologie, rédiger sur un traitement de texte e raisonnement.  
le sujet du devoir est disponible si dessous  
Ce devoir est à remettre pour le ... au plus tard

 01\_Moodle-premier-pas.pdf 24 mars 2020, 23:48  
Groupes séparés: Tous les participants

**Résumé de l'évaluation**



|                          |                           |
|--------------------------|---------------------------|
| Caché pour les étudiants | Non                       |
| Participants             | 1                         |
| Brouillons               | 0                         |
| Remis                    | 1                         |
| Nécessitant évaluation   | 1                         |
| Date de remise           | mardi 31 mars 2020, 00:00 |
| Temps restant            | 5 jours 23 heures         |

Consulter tous les travaux remis **Note**

En cliquant sur le nom du devoir dans la page de cours, l'enseignant accède à un récapitulatif de la remise des travaux. Ici, un seul élève est inscrit au cours (1 participant). Il a remis son travail. Pour y accéder l'enseignant doit cliquer sur [Consulter tous les travaux remis](#).

**DEVOIR EC3: PROGRES TECHNIQUE ET CROISSANCE ECONOMIQUE**

Action d'évaluation Choisir...  
Groupes séparés: To Choisir...  
[Afficher le carnet de notes](#)  
[Télécharger tous les travaux remis](#)

| Sélectionner             | Avatar utilisateur  | Prénom / Nom | Adresse de courriel               | Statut                | Note        | Modifier | Dernière modification (travail remis) | Texte en ligne | Remises de fichiers  |
|--------------------------|---|--------------|-----------------------------------|-----------------------|-------------|----------|---------------------------------------|----------------|--|
| <input type="checkbox"/> |  | test test    | test2@i-cg-chaudron.ac-reunion.fr | Remis pour évaluation | <b>Note</b> | Modifier | mercredi 25 mars 2020, 00:18          |                |  Atelier banc.odt |

Avec la sélection... Verrouiller la remise des travaux Valider

Options  
Devoirs par page 10  
Filtre Aucun filtre  
Évaluation rapide

L'enseignant accède à un tableau des travaux remis par les élèves. Pour consulter le travail remis par les élèves, il a deux choix possibles:  
• Télécharger tous les travaux remis: il s'agit d'un fichier compressé au format .ZIP  
• Cliquer sur le lien du devoir déposé par l'élève. Pour évaluer le travail de l'élève, il a le choix entre de ux options:  
• Cliquer sur « Note »,  
• Cocher l'option « Evaluation rapide »

Si l'enseignant coche l'option **Évaluation rapide**, ... (méthode conseillée)

### DEVOIR EC3: PROGRES TECHNIQUE ET CROISSANCE ECONOMIQUE

Action d'évaluation Choisir...

Groupes séparés: Tous les participants

| Sélectionner             | Avatar utilisateur | Prénom / Nom | Adresse de courriel              | Statut                | Note                   | Modifier | Dernière modification [travail remis] | Texte en ligne | Remises de fichiers | Feedback par commentaires | Annotation PDF | Note finale |
|--------------------------|--------------------|--------------|----------------------------------|-----------------------|------------------------|----------|---------------------------------------|----------------|---------------------|---------------------------|----------------|-------------|
| <input type="checkbox"/> |                    | test test    | test2@clg-chaudron.ac-reunion.fr | Remis pour évaluation | Note<br>50<br>/ 100,00 |          |                                       |                |                     | Travail moyen             |                |             |

Notifier les étudiants Oui ▾

Enregistrer toutes les évaluations rapides

Avec la sélection... Verrouiller la remise des travaux

**L'enseignant peut directement saisir:**

- La note
- Les observations

Un clic sur « enregistrer toutes les évaluations rapides » permet d'enregistrer la note et les observations.

Si l'enseignant clique sur **Note**, ... (méthode déconseillée)

DEVOIR RENDU

NOTE

50,00

Travail moyen

50,00 / 100,00

Enregistrer

Modifications enregistrées

Les modifications à la note et au feedback ont été enregistrées

OK

... il peut saisir la note et ses observations dans la partie droite de la page. Il dispose également d'un tableau blanc sur lequel il peut mettre des annotations. L'enseignant doit cliquer sur **Enregistrer**. Un message confirme l'enregistrement.

Quelle que soit la méthode choisie par l'enseignant, la note et les observations s'affichent dans le tableau pour chacun de ses élèves.

| Prénom / Nom | Adresse de courriel              | Statut                     | Note                      | Feedback par commentaires | Note finale    |
|--------------|----------------------------------|----------------------------|---------------------------|---------------------------|----------------|
| test test    | test2@clg-chaudron.ac-reunion.fr | Remis pour évaluation Noté | Note<br>50,00<br>/ 100,00 | Travail moyen             | 50,00 / 100,00 |

Notifier les étudiants Oui ▾

Enregistrer toutes les évaluations rapides

Avec la sélection... Verrouiller la remise des travaux

Valider

Afin que l'élève ne puisse plus modifier son travail, l'enseignant doit Verrouiller la remise des travaux. Pour cela, il doit cocher l'élève qu'il vient d'évaluer puis cliquer sur « valider ».