

- le compte d'un représentant légal permet de saisir les choix d'orientation et d'accuser réception de l'avis donné par le conseil de classe ;
- le compte d'un élève permet uniquement de consulter les saisies effectuées par le représentant légal.



ÉduConnect

Un compte unique pour les services numériques des écoles et des établissements

Le compte ÉduConnect peut donner accès :

- aux démarches en ligne, comme la fiche de renseignements, la demande de bourse, etc ;
- à l'espace numérique de travail (ENT) ;
- au livret scolaire.

Je sélectionne mon profil



Responsable d'élève



Élève



ÉduConnect

[Changer de profil](#)

Le compte ÉduConnect peut donner accès :

- aux démarches en ligne, comme la fiche de renseignements, la demande de bourse, etc ;
- à l'espace numérique de travail (ENT) ;
- au livret scolaire.



Responsable d'élève

Je me connecte avec mon compte ÉduConnect

* champs obligatoires

Identifiant *

[Identifiant oublié ?](#)

Identifiant au format p.nomXX

Mot de passe *

[Mot de passe oublié ?](#)

Se connecter

[Je n'ai pas de compte](#)

ou

Je me connecte avec FranceConnect

FranceConnect est la solution proposée par l'état pour sécuriser et simplifier la connexion à vos services en ligne.



[Qu'est-ce que FranceConnect ?](#)

Lorsque la campagne d'orientation est ouverte, l'accès au service Orientation est possible.

Mes services

Actualités

Demande de bourse

Orientation

Fiche de renseignements

Paieement des factures

Livret scolaire du CP à la 3e

ENT LIL

Message de l'établissement

Bienvenue sur Scolarité services.

Une question, besoin d'aide ?

Assistance

2.3. Les étapes de l'orientation après la 3^e

Le calendrier permet de voir toutes les étapes au fil de l'année de l'orientation après la 3^e.
Le bouton activé correspond à l'étape en cours.

Actualités

Demande de bourse

Orientation

Fiche de renseignements

Paieement des factures

Livret scolaire du CP à la 3e

ENT LIL

Après la 3^e

De décembre 2025 à avril 2026

Indiquez au conseil de classe vos souhaits d'orientation après la classe de 3^e pour votre enfant :

- 2^{de} générale et technologique ou 2^{de} STHR ;
- 2^{de} professionnelle ;
- 1^{re} année de CAP ou de CAP agricole.

Choisir son orientation

PROCHAINEMENT

Après le conseil de classe

Consultez l'avis donné sur les voies d'orientation choisies, cet avis reste consultable aux étapes suivantes.

Voir l'avis du conseil de classe

PROCHAINEMENT

Avril et mai 2026

Découvrez les formations disponibles à la rentrée prochaine.

En mai, formulez vos demandes d'admission pour les formations et établissements que vous souhaitez. Pour chaque formation choisie, le conseil de classe examine la voie d'orientation correspondante :

- 2^{de} générale et technologique ou 2^{de} STHR ;
- 2^{de} professionnelle ;
- 1^{re} année de CAP ou de CAP agricole.

Découvrir les formations

Formuler ses demandes

PROCHAINEMENT

Fin mai et début juin 2026

Prenez connaissance de l'orientation proposée pour votre enfant par le conseil de classe et donnez votre réponse.

En cas de désaccord, prenez rendez-vous avec le chef d'établissement.

Pour l'admission, seules les demandes conformes à la décision d'orientation seront étudiées.

Répondre à la proposition d'orientation

PROCHAINEMENT

Fin juin 2026

Découvrez la formation et l'établissement où votre enfant est admis et inscrivez-le.

Voir le résultat d'admission

Inscrire

2.4. Choisir son orientation

Sur la page d'accueil, une présentation de l'étape en cours permet aux parents de se repérer dans la procédure d'orientation.

Des liens vers des sites ressources sont proposés afin d'accompagner les familles et préciser leurs demandes d'orientation.

Les repères temporels dépendent du découpage scolaire paramétré dans Siecle Orientation (trimestre ou semestre).

Mes services

Mes enfants

Actualités

Demande de bourse

Orientation

Fiche de renseignements

Paiement des factures

Livret scolaire du CP à la 3e

ENT LIL

Formuler les choix d'orientation

Deuxième trimestre

Le 2^e trimestre est en cours, vous devez indiquer vos choix d'orientation parmi les possibilités suivantes :

- 2^{de} générale et technologique ou 2^{de} STHR ;
- 2^{de} professionnelle ;
- 1^{re} année de CAP ou de CAP agricole.

Le conseil de classe du 2^e trimestre indiquera pour chaque voie d'orientation demandée son avis (favorable, réservé ou défavorable).
Vous pourrez consulter l'avis du conseil de classe et en accuser réception.
Les choix d'orientation et les avis provisoires du conseil de classe sont indicatifs et sont le début d'un dialogue qui prépare le choix définitif de fin d'année.
Pour préparer son projet d'orientation votre enfant peut s'informer :

- au CDI et au CIO ;
- sur le site de [l'Onisep](#) ;
- sur le site « [l'orientation en 3^e et l'affectation en lycée](#) » .

Choisir son orientation

Une question, besoin d'aide ?

Assistance

Ajouter un choix

Un seul des représentants légaux de l'élève peut effectuer la saisie des choix d'orientation :

- il doit saisir au moins 1 choix ;
- il peut saisir jusqu'à 3 choix (2^{de} générale et technologique ou 2^{de} STHR, 2^{de} professionnelle, 1^{re} année de CAP ou de CAP agricole) ;
- le rang détermine l'ordre de préférence ;
- les choix doivent être enregistrés pour être envoyés à Siecle Orientation ;
- les choix peuvent être modifiés jusqu'à la date indiquée par le chef d'établissement.

La sélection d'une voie se fait naturellement dans l'ordre de préférence. Le rang peut être toutefois modifié.

Mes services

Philippe P.

Actualités

Demande de bourse

Orientation

Fiche de renseignements

Paieement des factures

Livret scolaire du CP à la 3e

ENT LIL

Choix d'orientation

Deuxième trimestre

- Vous devez valider vos choix afin qu'ils soient pris en compte.
- Vous pouvez saisir jusqu'à 3 choix.
- Leur ordre d'affichage correspond à votre ordre de préférence.

RANG 1

Nouveau choix

Les champs suivis d'une étoile sont obligatoires.

↑

↓

Veillez sélectionner une voie d'orientation : (*)

☐ 2^{de} générale et technologique ou 2^{de} STHR
STHR : Sciences et Technologies de l'Hôtellerie et de la Restauration

☐ 2^{de} professionnelle

☐ 1^{re} année de CAP ou de CAP agricole

X Annuler

✓ Valider

Le service en ligne ne peut pas être utilisé pour la demande de redoublement, ni les demandes de parcours particuliers hors système éducatif (services médicalisés, sociaux...) pour lesquels une procédure spécifique doit être suivie. Se renseigner auprès de votre établissement.

+ Ajouter un choix

Retour aux informations

Enregistrer les choix

Une question, besoin d'aide ?

Assistance

Guide Service en ligne orientation en troisième - Phase provisoire d'orientation | 29

5

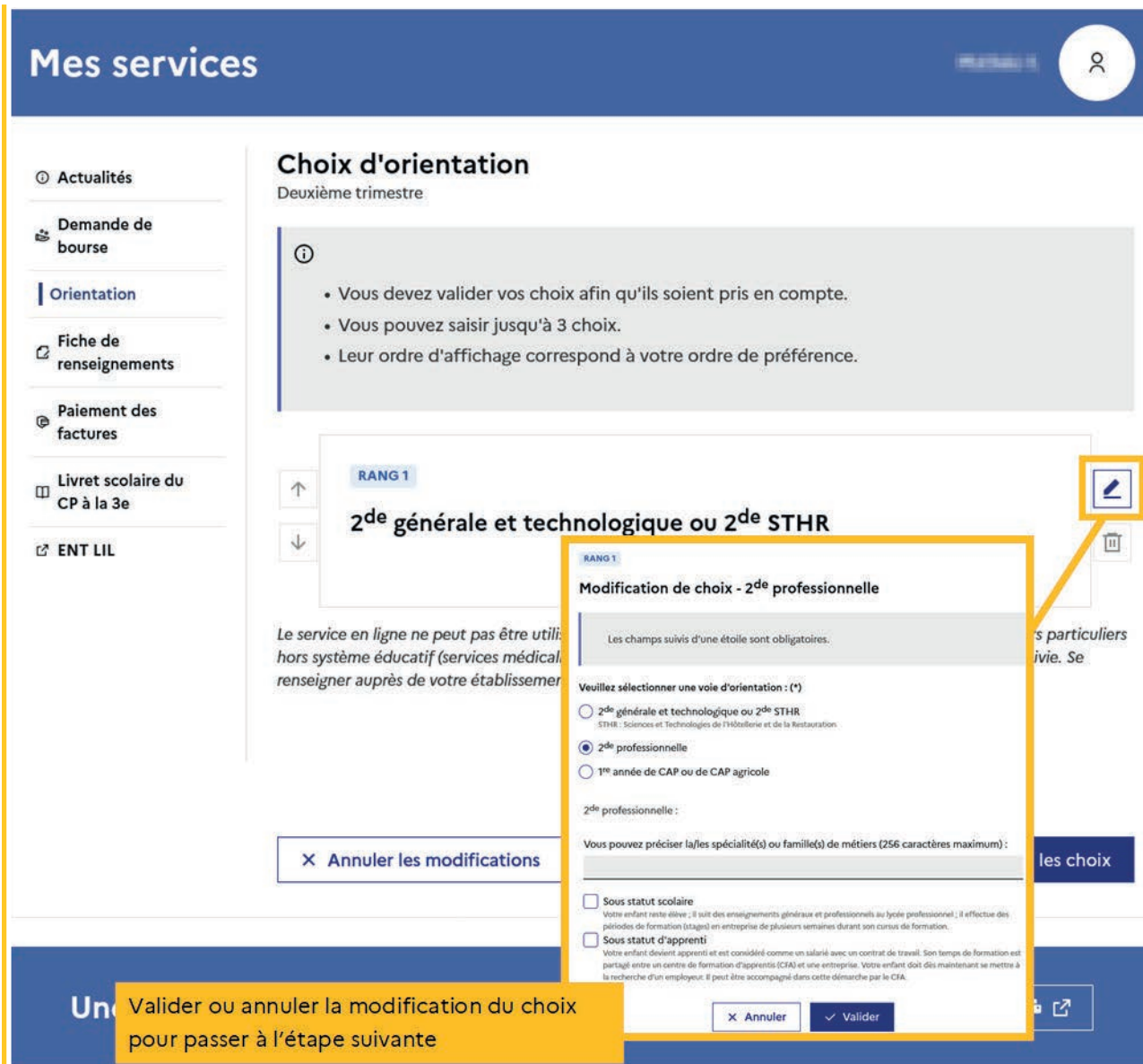
Modifier un choix

 permet de modifier le choix en rouvrant la page de sélection d'une voie d'orientation.

Les boutons suivants sont activés à partir de la saisie de deux choix :

  reclasser le choix ;

 supprimer le choix.



Mes services

Choix d'orientation
Deuxième trimestre

- Vous devez valider vos choix afin qu'ils soient pris en compte.
- Vous pouvez saisir jusqu'à 3 choix.
- Leur ordre d'affichage correspond à votre ordre de préférence.

RANG 1
2^{de} générale et technologique ou 2^{de} STHR

Le service en ligne ne peut pas être utilisé hors système éducatif (services médicaux, etc.). Renseignez-vous auprès de votre établissement.

Modification de choix - 2^{de} professionnelle

Les champs suivis d'une étoile sont obligatoires.

Veuillez sélectionner une voie d'orientation : (*)

- ☐ 2^{de} générale et technologique ou 2^{de} STHR
STHR : Sciences et Technologies de l'Hôtellerie et de la Restauration
- ☒ 2^{de} professionnelle
- ☐ 1^{re} année de CAP ou de CAP agricole

2^{de} professionnelle :

Vous pouvez préciser la/les spécialité(s) ou famille(s) de métiers (256 caractères maximum) :

☐ Sous statut scolaire
Votre enfant reste élève ; il suit des enseignements généraux et professionnels au lycée professionnel ; il effectue des périodes de formation (stages) en entreprise de plusieurs semaines durant son cursus de formation.

☐ Sous statut d'apprenti
Votre enfant devient apprenti et est considéré comme un salarié avec un contrat de travail. Son temps de formation est partagé entre un centre de formation d'apprentis (CFA) et une entreprise. Votre enfant doit dès maintenant se mettre à la recherche d'un employeur. Il peut être accompagné dans cette démarche par le CFA.

Annuler les modifications

Annuler **Valider**

Valider ou annuler la modification du choix pour passer à l'étape suivante

Il est possible d'enregistrer le choix ou poursuivre la saisie en ajoutant un choix pour une autre voie d'orientation ou encore de le modifier. L'enregistrement des choix déclenche l'envoi à Siecle Orientation.

7

2.8. Enregistrer les choix d'orientation

Le récapitulatif des choix d'orientation doit être enregistré pour être envoyé dans Siecle Orientation.

Mes services

Actualités

Demande de bourse

Orientation

Fiche de renseignements

Paieement des factures

Livret scolaire du CP à la 3e

ENT LIL

Choix d'orientation

Deuxième trimestre

- Vous devez valider vos choix afin qu'ils soient pris en compte.
- Vous pouvez saisir jusqu'à 3 choix.
- Leur ordre d'affichage correspond à votre ordre de préférence.

↑

↓

RANG 1

2^{de} générale et technologique ou 2^{de} STHR

↑

↓

RANG 2

2^{de} professionnelle

Spécialité(s) ou famille(s) de métiers : Aéronautique ou mécanique

Statut : apprenti

↑

↓

RANG 3

1^{re} année de CAP ou de CAP agricole

Statut : apprenti

Le service en ligne ne peut pas être utilisé pour la demande de redoublement, ni les demandes de parcours particuliers hors système éducatif (services médicalisés, sociaux...) pour lesquels une procédure spécifique doit être suivie. Se renseigner auprès de votre établissement.

✕ Annuler les modifications

Enregistrer les choix

Une question, besoin d'aide ?

Assistance

Guide Service en ligne orientation en troisième - Phase provisoire d'orientation | 37

8



Si le représentant légal n'enregistre pas les choix saisis, ils ne seront pas envoyés : il n'y aura pas de courriels récapitulatifs ni de synchronisation avec Siecle Orientation.

Vous pouvez visualiser dans Siecle Orientation les familles pour lesquelles il n'y a pas de saisies enregistrées, et les accompagner pour formuler leurs choix d'orientation.

Un récapitulatif et un message s'affichent après avoir enregistré les choix d'orientation :

- **transmission d'un courriel** avec le récapitulatif des choix à chaque représentant légal ;
- **possibilité de modifier les choix jusqu'à la fermeture du service en ligne** Orientation à la date indiquée par le chef d'établissement.

Mes services

- Actualités
- Demande de bourse
- Orientation**
- Fiche de renseignements
- Païement des factures
- Livret scolaire du CP à la 3e
- ENT LIL

Choix d'orientation

Deuxième trimestre

i

- Vos choix ont bien été enregistrés.
- Vous pouvez les modifier jusqu'à la fermeture du service en ligne.
- Un courriel de confirmation va être envoyé aux représentants légaux si une adresse électronique valide est indiquée dans leur fiche de renseignements.

«

Nous souhaitons pour la rentrée prochaine :

RANG 1

2^{de} générale et technologique ou 2^{de} STHR

[Retour aux informations](#)

[Modifier les choix](#)

Je donne mon avis

SERVICES PUBLICS+

Une question, besoin d'aide ?

[Assistance](#)

2.9. Voir et modifier les choix

Seul le représentant ayant enregistré les choix peut apporter des modifications. Les choix enregistrés sont en consultation pour l'autre représentant légal et l'élève.

Mes services

Mes enfants

Actualités

Demande de bourse

Orientation

Fiche de renseignements

Paieement des factures

Livret scolaire du CP à la 3e

ENT LIL

Formuler les choix d'orientation

Deuxième trimestre

Le 2^e trimestre est en cours, vous devez indiquer vos choix d'orientation parmi les possibilités suivantes :



- 2^{de} générale et technologique ou 2^{de} STHR ;
- 2^{de} professionnelle ;
- 1^{re} année de CAP ou de CAP agricole.

Le conseil de classe du 2^e trimestre indiquera pour chaque voie d'orientation demandée son avis (favorable, réservé ou défavorable).
Vous pourrez consulter l'avis du conseil de classe et en accuser réception.
Les choix d'orientation et les avis provisoires du conseil de classe sont indicatifs et sont le début d'un dialogue qui prépare le choix définitif de fin d'année.
Pour préparer son projet d'orientation votre enfant peut s'informer :

- au CDI et au CIO ;
- sur le site de l'Onisep [🔗](#) ;
- sur le site « l'orientation en 3^e et l'affectation en lycée » [🔗](#).

Voir les choix

Une question, besoin d'aide ?

Assistance  

Le bouton **Modifier les choix** permet d'activer la modification des choix enregistrés.

Les choix peuvent être reclassés, supprimés ou modifiés jusqu'à la date indiquée par le chef d'établissement.

La saisie initiale enregistrée est conservée jusqu'à l'enregistrement suivant.

Un courriel récapitulatif est envoyé aux deux représentants légaux, lorsque celui qui a effectué ou modifié la saisie se déconnecte de sa session.

Actualités

Demande de bourse

Orientation

Fiche de renseignements

Païement des factures

Livret scolaire du CP à la 3e

ENT LIL

Choix d'orientation

Deuxième trimestre



- Vos choix ont bien été enregistrés.
- Vous pouvez les modifier jusqu'à la fermeture du service en ligne.
- Un courriel de confirmation va être envoyé aux représentants légaux si une adresse électronique valide est indiquée dans leur fiche de renseignements.



Nous souhaitons pour la rentrée prochaine :

RANG 1

2^{de} professionnelle

Spécialité(s) ou famille(s) de métiers : Aéronautique ou mécanique
Statut : apprenti

RANG 2

1^{re} année de CAP ou de CAP agricole

Statut : apprenti

[Retour aux informations](#)

[Modifier les choix](#)

Je donne mon avis

SERVICES PUBLICS+

Une question, besoin d'aide ?

Assistance

Courriel reçu par le représentant légal qui a effectué/modifié la saisie

Objet : [ORIENTATION] Saisie des choix d'orientation

Bonjour,

Suite à la démarche que vous avez effectuée en ligne le 17/09/2025 à 15:37, nous vous confirmons par ce message que votre(vos) choix d'orientation a(ont) bien été enregistré(s) pour l'élève [REDACTED].

En voici le récapitulatif :

- Rang 1 : 2de professionnelle
Spécialité(s) ou famille(s) de métier : Aéronautique ou mécanique
Sous statut d'apprenti
- Rang 2 : 1re année de CAP ou de CAP agricole
Sous statut d'apprenti

Vous pouvez encore faire des modifications jusqu'à la fermeture du service en ligne Orientation (date qui vous a été transmise par votre établissement).
Le cas échéant le second représentant légal est également informé des choix d'orientation enregistrés.

Bien cordialement,

[REDACTED]
[REDACTED]
[REDACTED]
[REDACTED]

Courriel reçu par le représentant légal qui n'a pas effectué la saisie

Objet : [ORIENTATION] Saisie des choix d'orientation

Bonjour,

Suite à la démarche effectuée en ligne le 17/09/2025 à 15:37 par Mme [REDACTED], nous vous informons par ce message que le(s) choix d'orientation a(ont) bien été enregistré(s) pour l'élève [REDACTED].

En voici le récapitulatif :

- Rang 1 : 2de professionnelle
Spécialité(s) ou famille(s) de métier : Aéronautique ou mécanique
Sous statut d'apprenti
- Rang 2 : 1re année de CAP ou de CAP agricole
Sous statut d'apprenti

Il est possible d'apporter des modifications jusqu'à la fermeture du service en ligne Orientation (date qui vous a été transmise par votre établissement), en vous rapprochant du responsable qui a saisi la demande.
En cas de désaccord, veuillez contacter immédiatement le chef d'établissement.

Bien cordialement,

[REDACTED]
[REDACTED]
[REDACTED]
[REDACTED]

S'il souhaite apporter des modifications, il est invité à se rapprocher du représentant qui a saisi les choix et, en cas de désaccord, il lui est demandé de prendre l'attache du chef d'établissement

2.11. Connexion du représentant légal n'ayant pas effectué la saisie

Écran de consultation des choix d'orientation

Mes services

Mes enfants

Actualités

Demande de bourse

Orientation

Fiche de renseignements

Paieement des factures

Livret scolaire du CP à la 3e

ENT LIL

Choix d'orientation

Deuxième trimestre

- La saisie a été effectuée par un autre représentant de l'élève. Si vous souhaitez apporter des modifications à cette saisie, veuillez vous rapprocher de lui.
- En cas de désaccord, veuillez contacter le chef d'établissement.

Nous souhaitons pour la rentrée prochaine :

RANG 1

2^{de} professionnelle

Spécialité(s) ou famille(s) de métiers : Aéronautique ou mécanique
Statut : apprenti

RANG 2

1^{re} année de CAP ou de CAP agricole

Statut : apprenti

Retour aux informations

Une question, besoin d'aide ?

Assistance