



## RÉGION ACADÉMIQUE LA RÉUNION

Liberté  
Égalité  
Fraternité



### COLLEGE DE LA MONTAGNE

Affaire suivie par  
Service GESTION

Téléphone  
02 62 23 60 66

Courriel  
gestion.9740042c@ac-reunion.fr

115, Chemin du Colorado  
La Montagne  
97417 Saint-Denis

## Campagne de bourse de collège

La campagne de bourse de collège est ouverte.

La demande de bourse se fait :

- **En ligne : du 01 septembre au 20 octobre 2022** sur le portail scolarité services sur votre compte EDUCONNECT
- Pour les familles qui le souhaitent, un dossier papier pourra être retiré au secrétariat de gestion et être retourné au même service complété et accompagné des pièces justificatives **au plus tard le 07 octobre 2022** (jour de fermeture du collège).

Les pièces à fournir avec la demande de bourse complétée et signée sont :

- Avis d'imposition 2022 sur les revenus 2021
- RIB (BIC/IBAN) du demandeur de la bourse responsable légal de l'élève.

Une notice d'information et un simulateur de bourse sont à votre disposition afin de vérifier si votre situation ouvre droit à la bourse pour votre/vos enfants et d'éviter de remplir inutilement une demande de bourse ; à l'adresse suivante :

[www.education.gouv.fr/aides-financieres-college](http://www.education.gouv.fr/aides-financieres-college)

Saint-Denis, le 01 septembre 2022  
Le Principal

Edouard GOKAL SING



## RÉGION ACADÉMIQUE LA RÉUNION

Liberté  
Égalité  
Fraternité



### COLLEGE DE LA MONTAGNE

Affaire suivie par  
Service GESTION

Téléphone  
02 62 23 60 66

Courriel  
gestion.9740042c@ac-reunion.fr

115, Chemin du Colorado  
La Montagne  
97417 Saint-Denis

## Campagne de bourse de collège

La campagne de bourse de collège est ouverte.

La demande de bourse se fait :

- **En ligne : du 01 septembre au 20 octobre 2022** sur le portail scolarité services sur votre compte EDUCONNECT
- Pour les familles qui le souhaitent, un dossier papier pourra être retiré au secrétariat de gestion et être retourné au même service complété et accompagné des pièces justificatives **au plus tard le 07 octobre 2022** (jour de fermeture du collège).

Les pièces à fournir avec la demande de bourse complétée et signée sont :


- Avis d'imposition 2022 sur les revenus 2021
- RIB (BIC/IBAN) du demandeur de la bourse responsable légal de l'élève.

Une notice d'information et un simulateur de bourse sont à votre disposition afin de vérifier si votre situation ouvre droit à la bourse pour votre/vos enfants et d'éviter de remplir inutilement une demande de bourse ; à l'adresse suivante :

[www.education.gouv.fr/aides-financieres-college](http://www.education.gouv.fr/aides-financieres-college)

Saint-Denis, le 01 septembre 2022  
Le Principal

Edouard GOKAL SING



## Étape 1 :

### je crée un compte EduConnect

1. Je vais sur le site internet :

<https://educonnect.education.gouv.fr>

2. Je clique en bas de la page sur « **je n'ai pas de compte** »

3. Si je suis le père, la mère ou le tuteur de l'enfant.

Je clique sur « **activer mon compte** »

4. J'écris :

- **mon nom et mon prénom**
- **mon numéro de téléphone portable.**

C'est le numéro de téléphone portable que j'ai donné à l'école.

Avec ce numéro de téléphone, EduConnect me reconnaît.

5. Je clique sur « **recevoir mon code SMS** »

Je reçois un code sur mon téléphone.

6. J'indique le code sur EduConnect.

Je clique sur « **Continuer** ».

1

J'accède aux services numériques des établissements scolaires

Je simplifie mes accès avec FranceConnect

S'identifier avec FranceConnect

Qu'est-ce que FranceConnect ?

OU

J'utilise mes identifiants EduConnect

Identifiant

Mot de passe

Se connecter

Identifiant perdu Mot de passe perdu

OU

Je n'ai pas de compte

Besoin d'aide ? Mentions légales Accessibilité

3

Je suis représentant légal d'élève(s) scolarisé(s) je peux activer mon compte par SMS

Activer mon compte

Si mon numéro de téléphone portable n'est pas enregistré, je peux contacter l'établissement d'un de mes enfants pour obtenir mon identifiant et un mot de passe provisoire pour activer mon compte.

Je suis un(e) élève je contacte l'établissement qui me fournira mon identifiant et un mot de passe provisoire pour activer mon compte.

J'active mon compte

Nom

Prénom

4 de téléphone portable

Pour les numéros hors France métropolitaine, merci d'indiquer l'indicatif régional.

5 Recevoir mon code SMS

Je ne souhaite pas utiliser de téléphone portable



6

EduConnect


J'active mon compte


J'indique le code d'activation reçu par SMS (valable 30min)

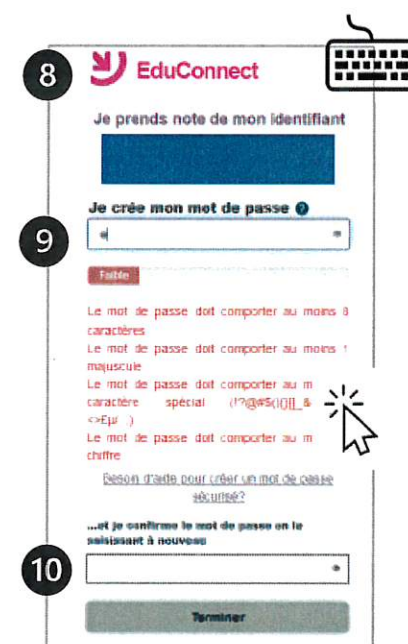
Continuer


Je n'ai pas reçu de code d'activation par SMS

7. Je vérifie les informations qu'EduConnect affiche.  
Je clique sur « **confirmer** »



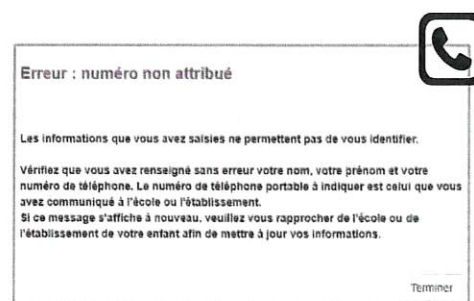
8. EduConnect me donne mon identifiant.  
**Je note mon identifiant** →   
pour m'en souvenir la prochaine fois.



9. EduConnect me demande de créer un mot de passe.  
**Je crée mon mot de passe.**  
**Je note mon mot de passe** →   
pour m'en souvenir la prochaine fois.

10. J'écris une 2ème fois mon mot de passe.  
Je clique sur « **Terminer** ».

**Si EduConnect ne me reconnaît pas avec ce numéro de téléphone, j'appelle l'école de mon enfant. Une personne me donne mon identifiant et un mot de passe. Avec ces informations, je peux créer mon compte sur EduConnect.**





# J'ai déjà un compte dans EduConnect

## Étape 1 : je vais sur le site EduConnect

1. Je vais sur le site internet :

<https://educonnect.education.gouv.fr>

2. J'écris :

- Mon identifiant
- Mon mot de passe

Quand je vais sur ce site

j'utilise **toujours** le même identifiant


et le même mot de passe

3. Je clique sur « **Se connecter** »

4. J'arrive sur la page d'accueil

- Je clique sur « **bourse de Collys** »
- Je vérifie que les informations sont justes.  
Je peux modifier s'il y a des erreurs

5. Je clique sur « **je fais ma demande en ligne** »



## Étape 2 : je donne les informations demandées



1. Je donne mon numéro fiscal.

1

SCOLARITÉ SERVICES THÉO MARTIN  
Bourse de Lycée  
Régénération de vos informations fiscales  
Numéro fiscal : 1234567891234

2. Pour trouver mon numéro fiscal, je regarde sur ma déclaration d'impôts sur le revenu.  
Mon numéro fiscal a 13 chiffres.

2

DÉCLARATION PRÉREMPLIE REVENUS  
Pour vous renseigner, un numéro ou encore, une adresse Internet ou bien, adressez-vous au Déclarez en ligne ou signez votre déclaration et renvoyez-la à cette adresse  
DIRECTION GÉNÉRALE DES FINANCES PUBLIQUES  
Date limite de dépôt Internet Papier  
VOS IDENTIFIANTS POUR DÉCLARER SUR IMPOTS.GOUV.FR  
VOTRE N° FISCAL : 1234567891234  
N° FISCAL DE VOTRE CONJUGÉ :  
N° TÈLÉCARBANT : 1234567

3. Je clique sur « **poursuivre** »



4. Je relis les informations

- Ces informations sont transmises par les impôts.
- Ce site est sécurisé.  
Cela veut dire que personne d'autre que moi ne peut voir ces informations.

4

Bourse de Lycée  
Mes informations fiscales  
Numéro fiscal : 1234567891234

5. Si je vis en concubinage :  
je coche la case « **oui** ».

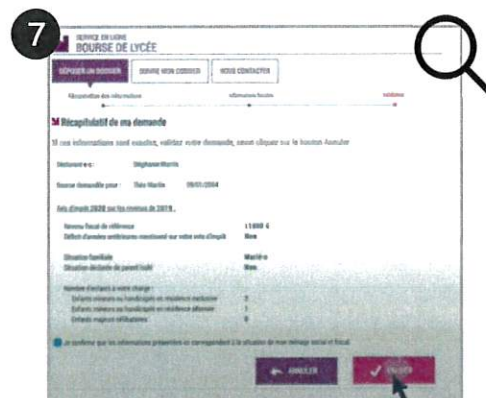
Je dois donner le numéro fiscal de mon concubin.

6. Je clique sur « **poursuivre** »



7. Je relis toutes les informations.

- Je vérifie qu'elles sont justes
- Je coche la case « **je confirme que les informations présentées ici correspondent à la situation de mon ménage social et fiscal** »
- Je clique sur « **valider** ».
- Si je ne suis pas d'accord, je clique sur « **annuler** »



### Étape 3 : je vois si j'ai droit à la bourse

1. Je vois sur la page si j'ai droit à la bourse.  
Le montant de la bourse est écrit.  
C'est l'aide que je recevrai à la prochaine année scolaire.



2. **Je reçois un e-mail** qui confirme la bourse.