



**MINISTÈRE  
DE L'ÉDUCATION  
NATIONALE,  
DE LA JEUNESSE  
ET DES SPORTS**

*Liberté  
Égalité  
Fraternité*

# EduConnect

## Parcours Responsables



**RÉGION ACADÉMIQUE  
LA RÉUNION**

*Liberté  
Égalité  
Fraternité*

# Sommaire

- Educonnect: activation du compte responsable
- Activation du compte EduConnect par auto-inscription
- Activation du compte EduConnect par FranceConnect
- Activation du compte Educonnect par distribution
- Gestion du compte EduConnect Représentant Légal
- Rapprochement des comptes Responsables Educonnect

# Educonnect : Activation du compte responsable

- Je me connecte sur <https://metice.ac-reunion.fr> puis le lien pour le Représentant légal d'élève

- L'activation de compte Educonnect est à faire lors de la première connexion



**ÉduConnect**

Un compte unique pour les services numériques des écoles et des établissements

## Le compte ÉduConnect peut donner accès :

- aux démarches en ligne, comme la fiche de renseignements, la demande de bourse, etc ;
- à l'espace numérique de travail (ENT) ;
- au livret scolaire.

## Je sélectionne mon profil



Représentant légal



Élève

# Educonnect : Activation du compte responsable

3 parcours possibles

The diagram illustrates three possible paths for Educonnect account activation, each shown in a separate box with a green border. The first two paths are labeled 'Parcours privilégié' (Privileged path) in a light green box at the top.

- Parcours privilégié (left):** Activation par auto-inscription (représentant légal avec téléphone portable). The screenshot shows a login form for a 'Représentant légal' with fields for 'Identifiant' and 'Mot de passe'. A red box highlights the link 'Je n'ai pas de compte →' below the 'Se connecter' button.
- Parcours privilégié (middle):** Activation par FranceConnect (représentant légal avec téléphone portable). The screenshot shows a login form for a 'Représentant légal' with fields for 'Identifiant' and 'Mot de passe'. A red box highlights the 'S'identifier avec FranceConnect' button.
- Activation par distribution de compte (right):** Activation par distribution de compte (élève et éventuellement représentant légal, avec adresse mail obligatoire pour le représentant légal). The screenshot shows a login form for an 'Elève' with fields for 'Identifiant' and 'Mot de passe'. A red box highlights the entire login form area.

# Educonnect : Activation du compte par auto-inscription

## Parcours d'activation d'un compte via le profil représentant légal

Représentant légal

Je me connecte avec mon compte ÉduConnect

Identifiant Identifiant oublié? →

Identifiant au format p.nomXX

Mot de passe Mot de passe oublié? →

Se connecter

Je n'ai pas de compte →

ou

Je me connecte avec FranceConnect

S'identifier avec FranceConnect

Qu'est-ce que FranceConnect? ↗

FranceConnect vous permet d'accéder à de nombreux services de l'État en utilisant un compte dont vous disposez déjà. Utilisez-le pour ÉduConnect !

Parcours d'auto-inscription (à privilégier)



# Educonnect : Activation du compte responsable

## Parcours via l'auto-inscription

Représentant légal

### Activation du compte

**L'activation est réservée aux représentants légaux**

Pour avoir accès aux services concernant les élèves ci-dessous, vous devez confirmer que vous êtes bien représentant(e) légal(e) de ces élèves et renseigner leur date de naissance.

**Je confirme mon identité**

Nom

Prénom

**Je renseigne mon n° de téléphone portable**

Indiquez le numéro de téléphone portable communiqué à l'école ou à l'établissement scolaire. Il est indispensable pour activer votre compte.

N° de téléphone portable

pour les numéros hors France métropolitaine, merci d'indiquer l'indicatif régional.

+33 6 12 34 56 78

Précédent Suivant

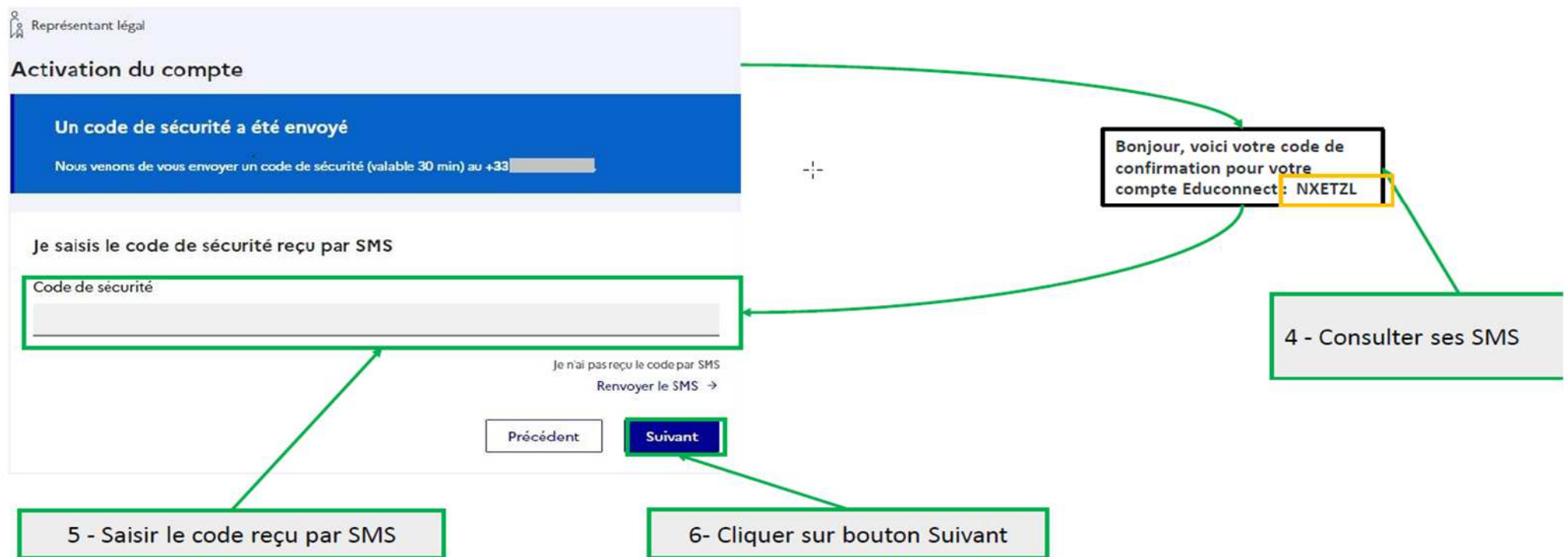
1 - Saisir son identité

2 - Saisir son numéro de téléphone (choix de l'indicatif – par défaut France métropolitaine)

3 - Cliquer sur bouton Suivant

# Educonnect : Activation du compte responsable

## Parcours via l'auto-inscription



# Educonnect : Activation du compte responsable

## Parcours via l'auto-inscription

Représentant légal

### Activation du compte

Pour avoir accès aux services concernant les élèves ci-dessous, vous devez confirmer que vous êtes bien représentant(e) légal(e) de ces élèves et renseigner leur date de naissance.

**Je confirme mon lien avec les élèves**

[Champ masqué]  
L.E.P.U. [Champ masqué]

Je suis le représentant légal de cet élève  
 Je ne suis pas le représentant légal de cet élève

Né le  
[JJ] [MM] [AAAA]

[Champ masqué]  
IPYC: [Champ masqué]

Je suis le représentant légal de cet élève  
 Je ne suis pas le représentant légal de cet élève

Né le  
[JJ] [MM] [AAAA]

Précédent [Confirmer]

7- Saisir les informations relatives aux enfants

8 - Cliquer sur bouton Confirmer



# Educonnect : Activation du compte responsable

## Parcours via l'auto-inscription

Représentant légal

### Activation du compte

Je choisis mon nouveau mot de passe

Mot de passe Aide à la création de mot de passe sécurisé

Fort

- Doit contenir 1 majuscule
- Doit contenir 1 minuscule
- Doit contenir 1 chiffre
- Doit contenir 1 caractère spécial parmi ! ? @ # \$ ( ) { } [ ] \_
- & = + - % \* ^ < > € µ / . ; :
- Doit contenir 8 caractères minimum

Confirmation du nouveau mot de passe

Précédent **Suivant**

4 critères sur 5 suffisent pour que le mot de passe soit valide

9 - Saisir un mot de passe

10 - Cliquer sur bouton Suivant

Représentant légal

### Activation du compte

Je choisis mon nouveau mot de passe

Mot de passe Aide à la création de mot de passe sécurisé

Faible

- Doit contenir 1 majuscule
- Doit contenir 1 minuscule
- Doit contenir 1 chiffre
- Doit contenir 1 caractère spécial parmi ! ? @ # \$ ( ) { } [ ] \_
- & = + - % \* ^ < > € µ / . ; :
- Doit contenir 8 caractères minimum

Confirmation du nouveau mot de passe

Précédent **Suivant**

Impossibilité de passer à l'étape suivante si le mot de passe ne respecte pas la politique sécurité en vigueur

# Educonnect : Activation du compte responsable

## Parcours via l'auto-inscription

Représentant légal

### Activation du compte

Identifiant de connexion à conserver

Compte représentant légal activé

**Votre compte a été activé avec succès**

Notez votre identifiant EduConnect. Vous en aurez besoin pour votre prochaine connexion.

c. [input field]

11 - Bouton pour accéder au portail Scolarité Services (ou à d'autres services ex: ENT)

Vous pourrez modifier votre mot de passe, votre adresse mail et votre numéro de téléphone dans votre compte EduConnect.

**Accéder à mes services**

# Educonnect : Activation du compte responsable

## Parcours via l'auto-inscription

Représentant légal

### Activation du compte

**Votre compte a été activé avec succès**

Notez votre identifiant EduConnect. Vous en aurez besoin pour votre prochaine connexion.

Vous pourrez modifier votre mot de passe, votre adresse mail et votre numéro de téléphone dans votre compte EduConnect.

[Accéder à mes services](#)

Identifiant de connexion à conserver

11 - Bouton pour accéder au portail Scolarité Services (ou à d'autres services ex: ENT)

Compte représentant légal activé

# Educonnect : Activation du compte par FranceConnect



Représentant légal

Je me connecte avec mon compte ÉduConnect

Identifiant [Identifiant oublié? →](#)

Identifiant au format p.nomXX

Mot de passe [Mot de passe oublié? →](#)

Se connecter

[Je n'ai pas de compte →](#)

ou

Je me connecte avec FranceConnect

[S'identifier avec FranceConnect](#)

[Qu'est-ce que FranceConnect?](#)

FranceConnect vous permet d'accéder à de nombreux services de l'État en utilisant un compte dont vous disposez déjà. Utilisez-le pour ÉduConnect!

Parcours FranceConnect

# Educonnect : Activation du compte par FranceConnect

1 - Sélectionner un compte déjà connu parmi les choix proposés par FranceConnect

← Revenir sur Education nationale



Je choisis un compte pour me connecter sur :

## Education nationale

impots.gouv.fr    L'Assurance Maladie    L'Identité Numérique

mobile connect et moi    sante famille retraite services

Se souvenir de mon choix

Mémoriser son choix lors des futures connexions

# Educonnect : Activation du compte par FranceConnect

Exemple avec l'Assurance Maladie : compte AMELI

## Parcours via FranceConnect



# Educonnect : Activation du compte responsable

## Parcours via FranceConnect



+

Bienvenue

A

Ce n'est pas vous ?

4 - Bouton permettant d'accéder à EduConnect pour terminer l'activation du compte (cf. guide détaillé)

**Continuer sur Education nationale**

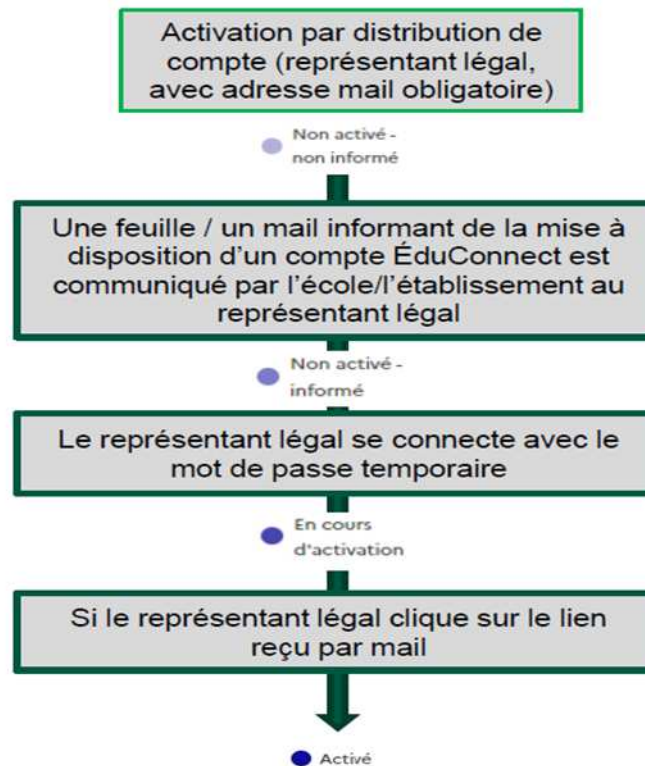
À la demande du service auquel vous souhaitez accéder, certaines données vont être transmises.

Voir le détail des données



# Educonnect : Activation du compte par distribution

Le représentant légal peut activer son compte avec **l'identifiant et un mot de passe provisoire** fournis par l'établissement et distribués **par feuille individuelle** ou **envoyés par mail**





# Educonnect : Activation du compte par distribution

The image shows a screenshot of the EduConnect website's activation page. The page header includes the logo of the Ministry of National Education, Youth and Sports, the 'EduConnect' logo, and the date 'Le 17/08/2022'. The main heading is 'Mise à disposition de votre compte Educonnect'. Below this, there are two main sections: a registration form and a login form. The registration form has fields for 'Identifiant' (with a 'Identifiant oublié?' link) and 'Mot de passe' (with a 'Mot de passe oublié?' link). The login form has fields for 'Identifiant' (with a 'Identifiant oublié?' link) and 'Mot de passe' (with a 'Mot de passe oublié?' link), and a 'Se connecter' button. Annotations include a red box around the registration form, a green box pointing to the 'Identifiant' field in the login form labeled 'Identifiant fourni par l'Etablissement', and another green box pointing to the 'Mot de passe' field in the login form labeled 'Mot de passe provisoire distribué par l'établissement'. A blue box labeled 'Se connecter' points to the login button. A small box labeled 'Représentant légal' is also visible at the top of the login form area.

MINISTÈRE DE L'ÉDUCATION NATIONALE, DE LA JEUNESSE ET DES SPORTS

**EduConnect**  
Un compte unique pour les services numériques des écoles et des établissements

Le 17/08/2022

Mise à disposition de votre compte Educonnect

Identifiant [Identifiant oublié? →](#)

Identifiant au format p.nomXX

Mot de passe [Mot de passe oublié? →](#)

Pour activer votre compte, allez à l'adresse internet suivante :

[jouv.fr](#)

Si vous avez déjà activé un compte Educonnect ou si vous utilisez FranceConnect pour d'autres écoles ou établissement, vous pouvez vous connecter et rattacher ces élèves à votre compte.

Si vous n'avez pas encore activé de compte, vous pouvez le faire très simplement avec le lien « Je n'ai pas de compte » ou avec FranceConnect en utilisant le numéro de téléphone portable que vous avez fourni à l'école.

Sinon, vous devrez indiquer sur la page de connexion Educonnect, les identifiant et mot de passe ci-dessous et renseigner obligatoirement une adresse mail valide pour activer un nouveau compte :

Identifiant :

Mot de passe provisoire :

Pour les connexions suivantes, vous aurez besoin uniquement de votre identifiant Educonnect et de votre nouveau mot de passe ou vous pourrez utiliser FranceConnect.

La directrice ou le directeur d'école

En cas de difficulté, vous trouverez des informations et le contact avec l'assistance nationale dans la FAQ EduConnect : <https://educonnect.education.gouv.fr/eduroct-aide/aide/>

Le compte unique Educonnect est mis à disposition par le ministère en charge de l'Éducation nationale.

Représentant légal

Je me connecte avec mon compte EduConnect

Identifiant [Identifiant oublié? →](#)

Identifiant au format p.nomXX

Mot de passe [Mot de passe oublié? →](#)

Se connecter

Identifiant fourni par l'Etablissement

Mot de passe provisoire distribué par l'établissement

# Connexions suivantes via le profil représentant légal

Connexion via l'identifiant communiqué lors de l'activation et le mot de passe saisi par le représentant légal

Représentant légal

### Je me connecte avec mon compte ÉduConnect

Identifiant [Identifiant oublié? →](#)

Identifiant au format p.nomXX


Mot de passe  [Mot de passe oublié? →](#)

**Se connecter**

[Je n'ai pas de compte →](#)

ou

### Je me connecte avec FranceConnect

 S'identifier avec FranceConnect

[Qu'est-ce que FranceConnect? ↗](#)

FranceConnect vous permet d'accéder à de nombreux services de l'État en utilisant un compte dont vous disposez déjà. Utilisez-le pour ÉduConnect !

Connexion par les identifiants et mot de passe via FranceConnect

# Gestion du compte Educonnect représentant légal

Gestion du compte ÉduConnect représentant légal via le portail des services en lignes

The screenshot displays the 'Scolarité Services' portal. At the top left is the French flag and the 'Scolarité Services' logo. A navigation menu includes 'Accueil', 'Mes services', 'Contact', and 'Espace famille'. A blue banner reads 'Mes services'. On the right, a user profile dropdown menu is open, showing the user's name 'A', a 'Mon compte' link (highlighted with a green box), and a 'Me déconnecter' link. Below the banner, the user's name 'Marie D.' is displayed next to an 'Accéder à l'ENT' link and a user icon. A callout box with a green border points to the 'Mon compte' link, containing the text: 'Après avoir cliqué sur son nom, on accède à la gestion de son compte ÉduConnect'. Below the banner, there are sections for 'Actualités' and 'Message de l'établissement', with the latter showing a welcome message: 'Bienvenue au lycée [redacted]'.

# Gestion du compte Educonnect représentant légal

## Gestion du compte EduConnect

### Fonctionnalités

The screenshot shows the 'Mon compte ÉduConnect' interface. On the left, a sidebar contains a form for user information: 'Identifiant' (p...), 'Mot de passe' (with a 'Modifier' link), 'Adresse mail' (p...@orange.fr, with a 'Modifier' link), and 'Téléphone portable' (+33 6..., with a 'Modifier' link). Below this is a toggle for 'Afficher les alertes de mon compte à chaque connexion' (Active) and a 'Retour à mes services' button. On the right, the main content area is titled 'Mon compte ÉduConnect' and features a section 'Les élèves dont je suis le représentant légal'. This section includes a blue box with the text 'Des élèves peuvent être rattachés à votre compte' and 'Nous avons détecté des élèves pouvant être sous votre responsabilité.', along with a 'Rattacher des élèves' button. Below this, there is a list of attached students, with one example showing 'B...' and 'LP LYC METIER'. A link 'Ajout d'un élève depuis un autre compte' is also visible. Three callout boxes with green borders and arrows point to specific elements: 'Informations sur le représentant légal' points to the user information form; 'Retour sur le portail Scolarité Services (ou sur le service qui a appelé la gestion du compte)' points to the 'Retour à mes services' button; and 'Informations sur les élèves rattachés ou sur de nouveaux élèves à rattacher' points to the 'Rattacher des élèves' button.

# Rapprochement des comptes Educonnect

- Si un représentant légal a plusieurs élèves scolarisés dans le 1<sup>er</sup> degré et/ou 2<sup>nd</sup> degré (toutes académies confondues), il est référencé dans les bases ONDE/SIECLE avec plusieurs identifiants différents et un rapprochement automatique est effectué dans **ÉduConnect** si les informations saisies dans ONDE/SIECLE le permettent (les critères utilisés sont le nom d'usage, le nom de famille, le premier prénom, l'adresse mail, le numéro de téléphone portable et le numéro de téléphone personnel <sup>3</sup>).



Ce rapprochement automatique est validé par le représentant légal au moment de la première connexion (cf. 4.1 Parcours d'activation de comptes représentants légaux et élèves).

Si ce rapprochement n'a pu avoir lieu, il lui sera possible de regrouper les enfants sur le même compte dans la gestion de son compte via la fonctionnalité de regroupement de compte (cf. 4.4.4 Comment regrouper ses comptes ÉduConnect ?).

Mon compte ÉduConnect

Les élèves dont je suis le représentant légal

Éléonore HAMIT

Alexandre HAMIT

Ajout d'un élève depuis un autre compte

Représentant légal

Ajout d'un élève depuis un autre compte

Je renseigne les informations de l'autre compte

Indiquez l'identifiant et le mot de passe du compte ÉduConnect qui vous ont été fournis par l'école ou l'établissement. Ils sont indispensables pour trouver le compte rattaché à cet élève.

Identifiant

Identifiant au format p.nomXX

Mot de passe

# Rapprochement des comptes Educonnect

EduConnect

Kattachement des élèves au compte

Pour avoir accès aux services concernant l'élève ci-dessous, vous devez confirmer que vous êtes bien représentant(e) légal(e) de cet élève et renseigner sa date de naissance.

Je confirme mon lien avec l'élève

Mélina May-Léon

Votre demande de refus est prise en compte. Elle est en cours de traitement.

Je suis le représentant légal de cet élève

Je ne suis pas le représentant légal de cet élève

Né le

JJ MM AAAA 2

Précédent Confirmer 3

Pour que le rapprochement puisse se faire, un des critères suivants doit être rempli par les représentants légaux :

- même nom d'usage ET même prénom ET même adresse mail ;
- même nom de famille ET même prénom ET même adresse mail ;
- même nom d'usage ET même prénom ET même numéro de téléphone portable ;
- même nom de famille ET même prénom ET même numéro de téléphone portable ;
- même nom d'usage ET même prénom ET même numéro de téléphone personnel ;
- même nom de famille ET même prénom ET même numéro de téléphone personnel