




TUTO


Pour consulter et télécharger les attestations et le livret scolaire



1. Se rendre sur: educonnect.education.gouv.fr

2. Sélectionner le profil Responsable d'élève

educonnect.education.gouv.fr/idp/profile/SAML2/Redirect/SSO?execution=e4s1

 **MINISTÈRE DE L'ÉDUCATION NATIONALE**
*Liberté
Égalité
Fraternité*

ÉduConnect
Un compte unique pour les services numériques des écoles et des établissements


Le compte ÉduConnect peut donner accès :


- aux démarches en ligne, comme la fiche de renseignements, la demande de bourse, etc ;
- à l'espace numérique de travail (ENT) ;
- au livret scolaire.

1 avril 2026
Mise à jour d'ÉduConnect le 07/04/2026

Une mise à jour aura lieu à partir du 7 avril à 20h et se poursuivra jusqu'au 8 avril à 14h (heure de métropole). Cette intervention ne devrait pas entraîner de coupure d'accès aux services, cependant, vous ne pourrez pas modifier vos informations de compte durant tout le temps de l'opération. Des interruptions très ponctuelles pourraient survenir.

Je sélectionne mon profil


Responsable d'élève


Élève

3. Se connecter à laide de son identifiant et son mot de passe

 Responsable d'élève

Je me connecte avec mon compte ÉduConnect

* Champ(s) obligatoire(s)


Identifiant * [Identifiant oublié? →](#)

Mot de passe * [Mot de passe oublié? →](#)

[Se connecter](#)

[Je n'ai pas de compte →](#)

4. Une fois connecter se rendre dans "mes services"



Fil des évènements

Aucun évènement à venir.

Vous avez au moins un enfant scolarisé à l'école élémentaire, au collège ou au lycée

Pour réaliser certaines démarches et suivre la scolarité de vos enfants, accédez aux services en ligne depuis [Mes services](#).

i Remarque : Si vous avez plusieurs enfants, sélectionnez l'élève concerné par la démarche dans la liste proposée.

Vous pouvez par exemple,

Dès l'école élémentaire :

- consulter, signer et télécharger le livret du CP à la 3e (bilans périodiques et bilans de fin de cycle) ;
- télécharger les attestations obtenues par vos enfants ;
- si votre enfant entre en 6e, vous pouvez l'inscrire dans son collège

5. Dans le menu à gauche, sélectionner “Livret scolaire du CP à la 3ème”



Mes services

Actualités

Bourse de collège

Bourse de lycée

Affectation

Fiche de renseignements

Paiement des factures

Livret scolaire du CP à la 3e

Liens utiles

Accédez à l'ENT

Message de l'établissement

Madame, Monsieur,

Les codes téléservices sont utiles pour:

- remplir les dossiers de bourse en ligne
- formuler les intentions d'orientation provisoires puis définitives
- finaliser l'affectation et l'inscription de votre enfant au lycée .

Ces codes vous sont attribués pour toute la durée de la scolarité de votre enfant au collège.
Le compte élèves est activé dès leur première connexion, celui des responsables l'est après avoir cliqué sur un lien reçu par courriel.

Pour la 1ère étape, vous devez saisir les intentions des voies demandées :

- 2nde générale et technologique ou 2nde STHR
- 2nde professionnelle et 1^{ère} année CAP

Un courriel récapitulatif sera envoyé automatiquement sur votre boîte mail. **Attention si vous avez changé d'adresse mail, vous devez contacter Mme Schott au secrétariat de direction.**
Si vous ne recevez pas de courriel, votre saisie n'a pas été correctement enregistrée ou validée, vérifiez également dans vos spams.

Le conseil de classe émettra un avis provisoire sur les intentions : favorable, réservé, défavorable

2ème étape de saisie avant le 3^{ème} trimestre des demandes d'orientation définitives. Vous devez veiller également à classer les vœux. En parallèle des demandes de voies de formation, vous devrez saisir les établissement demandés (par exemple lycée Sud des landes).

Le conseil de classe émettra un avis qui vous sera envoyé. En cas de désaccord, un rendez-vous sera réalisé avec le Chef d'établissement.

6. Utiliser les boutons à droite pour télécharger les bilans de chaque période en PDF



The screenshot shows a user interface for 'Mes services'. On the left is a sidebar with navigation options: 'Actualités', 'Bourse de collège', 'Bourse de lycée', 'Affectation', 'Fiche de renseignements', 'Paiement des factures', and 'Livret scolaire du CP à la 3e'. The main content area is titled 'Livret Scolaire Unique' and displays a list of reports under the heading 'Cycle 4 (5EME-4EME-3EME)'. Each report entry includes the period and school year, and a 'Télécharger PDF' button. The first button is circled in red.

Report Title	Download Button
Bilan de la période 3 (3EME) collèg (2021/2022)	Télécharger PDF
Bilan de la période 2 (3EME) collège i (2021/2022)	Télécharger PDF
Bilan de la période 1 (3EME) collège ' 2021/2022)	Télécharger PDF
Bilan de la période 2 (4EME) college (2019/2020)	Télécharger PDF
Bilan de la période 1 (4EME) college (2019/2020)	Télécharger PDF
Bilan de la période 3 (5EME) college (2018/2019)	Télécharger PDF

7. En bas de page vous trouverez également les bilans des cycles précédents ainsi que les attestations et certifications.

Cycle(s) précédent(s)	
Bilan de fin de cycle 3 college (2017/2018)	Télécharger PDF
Bilan de la période 3 (6EME) college (2017/2018)	Télécharger PDF
Bilan de la période 2 (6EME) college (2017/2018)	Télécharger PDF
Bilan de la période 3 (CM2) ecole elementaire publique (2016/2017)	Télécharger PDF
Bilan de la période 2 (CM2) ecole elementaire publique (2016/2017)	Télécharger PDF
Bilan de la période 1 (CM2) ecole elementaire publique (2016/2017)	Télécharger PDF
Attestations	
Attestation ASSR2 collège (2021)	Télécharger PDF
Certification PIX collège (2021)	Télécharger PDF