

# Télé-inscription/Educonnect 6e

## TUTO PARENTS

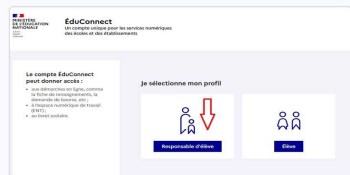
---

# Télé-inscription/Educonnect 6e

## Comment accéder au service en ligne « Inscription », depuis l'interface « Mon compte » de Éduconnect ?

### Connexion / activation du compte ÉduConnect

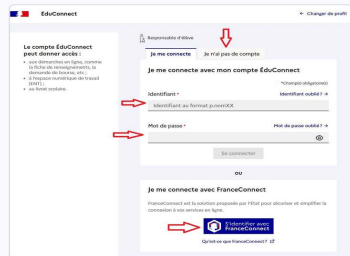
Tutoriel rapide pour accéder à la téléinscription 6e depuis un compte responsable légal.



#### Étape 1 — Choisir le bon profil

Sur l'écran d'accueil ÉduConnect, cliquez sur « Responsable d'élève ». Ce profil permet d'accéder aux démarches en ligne de votre enfant : téléinscription, fiches de renseignements, demande de bourse, livret scolaire, etc.

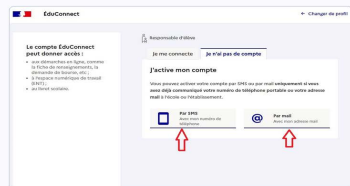
À retenir : Ne choisissez pas le profil « Élève » pour réaliser l'inscription.



#### Étape 2 — Se connecter avec un compte existant

Si vous avez déjà un compte, saisissez votre identifiant et votre mot de passe, puis cliquez sur « Se connecter ». Vous pouvez aussi utiliser FranceConnect si vous disposez d'un compte compatible.

À retenir : En cas d'oubli, utilisez « Identifiant oublié ? » ou « Mot de passe oublié ? ».



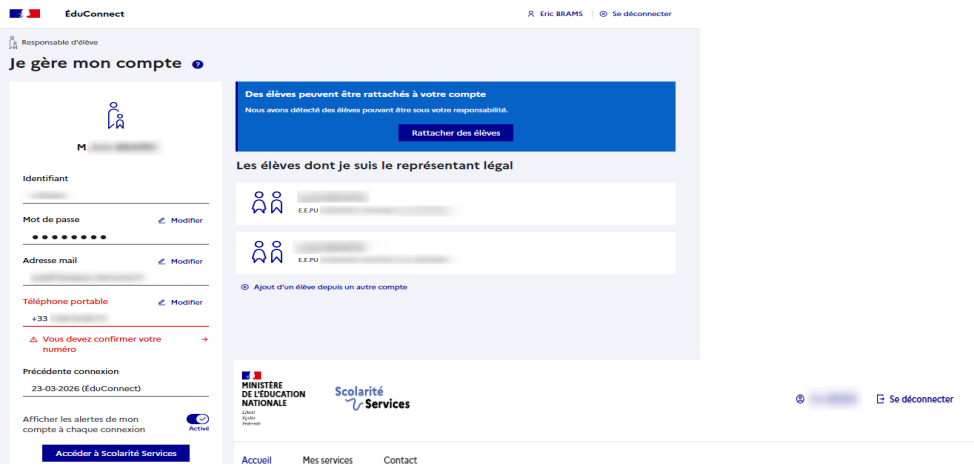
#### Étape 3 — Activer un compte si nécessaire

Si vous n'avez pas encore de compte, cliquez sur « Je n'ai pas de compte ». Vous pouvez activer votre compte par SMS ou par mail si votre numéro de téléphone portable ou votre adresse mail a déjà été communiqué à l'école primaire.

À retenir : Si l'activation ne fonctionne pas, contactez le secrétariat de l'école primaire de votre enfant.

<https://educonnect.education.gouv.fr/>

<https://teleservices.education.gouv.fr>



Après connexion, ouvrez Scolarité Services puis cliquez sur « Inscription » pour commencer la téléinscription 6e.

Inscription scolaire (2026 - 2027)

Inscrire

Vous avez jusqu'au 01/05/2026 à 23h59 pour inscrire votre enfant pour sa prochaine année scolaire.

# Télé-inscription/Educonnect 6e

## Comment accéder au service en ligne « Inscription », depuis l'interface « Mes services » de Scolarité Services ?

Une fois dans « **Mes services** », vous devez sélectionner votre enfant, dans la liste déroulante « **Mes enfants** », s'il y en a plusieurs, puis cliquer sur le menu « **Inscription** » présent dans le menu situé sur la gauche.

Si le collège a paramétré le dépôt de documents, l'écran d'accueil du service 'Inscription' présente 2 onglets : « **Informations** » et « **Documents** ».

Avant l'inscription, vous pouvez **voir les documents** que vous devrez vous procurer / compléter / rendre à l'établissement, et également **télécharger la liste** de ces documents.

The screenshot shows the 'Mes services' interface. On the left, there is a navigation menu with 'Inscription' highlighted. Below it, there are links for 'Livret scolaire du CP à la 3e' and 'ENT LIL'. The main content area has two tabs: 'Informations' (selected) and 'Documents'. The 'Informations' tab displays the 'Résultat d'affectation' section, stating that the child is assigned to 6ème in a specific establishment. Below this, there is an 'Information' section with a deadline of 01/05/2026 and a button labeled 'Inscrire mon enfant'.



The screenshot shows the 'Mes services' interface with the 'Documents' tab selected. The 'Mes enfants' dropdown menu is circled in blue, with a note '(si 1 seul enfant)'. Below the tabs, there is a section titled 'Documents à vous procurer' with two items: 'Copie intégrale du livret de famille' and '2 photos d'identité'. Below that, there is a section titled 'Documents à compléter' with three items: 'Fiche de renseignements dûment complétée et signée par les représentants légaux', 'Fiche intendance', and 'Fiche urgence'. At the bottom, there is a button labeled 'Télécharger la liste' and another button labeled 'Inscrire mon enfant'.

(si 1 seul enfant)

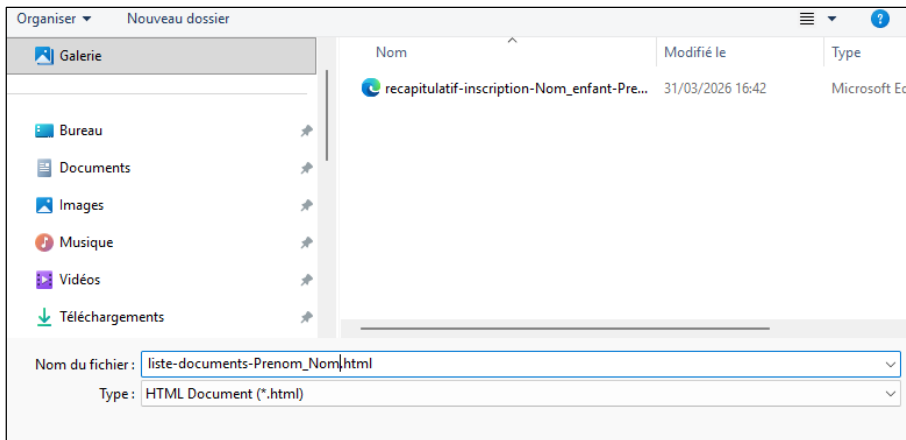
(si plusieurs enfants)



# Télé-inscription/Educonnect 6e

## Téléchargement de la liste des documents à fournir / à compléter

La liste des documents à fournir est téléchargeable.



  
**MINISTÈRE  
DE L'ÉDUCATION  
NATIONALE**  
*Liberté  
Égalité  
Fraternité*

## Liste des documents pour l'inscription

le 10/04/2026 à 15h51

### Document(s) nécessaire(s) pour compléter le dossier d'Inscription

Document(s) à transmettre :

- **Copie intégrale du livret de famille**  
à fournir au plus tard le 05/07/2026
- **2 photos d'identité**  
à fournir au plus tard le jour de la rentrée. Noter les nom/prénom de l'élève au dos de la photo
- **Assurance scolaire**  
à fournir au plus tard le jour de la rentrée
- **Fiche de renseignements dûment complétée et signée par les représentants légaux (à télécharger à la fin de l'inscription en ligne)**  
à rendre avant le 05/07/2026
- **Fiche intendance (à télécharger à la fin de l'inscription en ligne)**  
à rendre avant le 05/07/2026
- **Fiche urgence (à télécharger à la fin de l'inscription en ligne)**  
à rendre avant le 05/07/2026

# Télé-inscription/Educonnect 6e

## Étape 1 sur 5 : Formation et enseignements

Mes services Mes enfants

Inscription

Livret scolaire du CP à la 3e

ENT LIL

Étape 1 sur 5

**Formation et enseignements**

Étape suivante : Renseignements responsable

**Langue(s) vivante(s) : LV**

Langue(s) vivante(s) à la prochaine rentrée : **Anglais LV1**

Si cela ne correspond pas à votre demande, merci de prendre contact avec l'établissement au 06 00 00 00 00

**Vos souhaits d'enseignements**

Les champs suivis d'un astérisque sont obligatoires.

Formation : **6ème**

Vous pouvez choisir jusqu'à 1 enseignement parmi ceux proposés ci-dessous :

**Je souhaite ajouter au moins une option (\*)**

Oui  Non

La langue vivante 1 suivie sera **Anglais LV1**.

Revenir en arrière Valider cette étape

Mes services Mes enfants

Inscription

Livret scolaire du CP à la 3e

ENT LIL

Étape 1 sur 5

**Formation et enseignements**

Étape suivante : Renseignements responsable

**Langue(s) vivante(s) : LV**

Langue(s) vivante(s) à la prochaine rentrée : **Anglais LV1**

Si cela ne correspond pas à votre demande, merci de prendre contact avec l'établissement au 06 00 00 00 00

**Vos souhaits d'enseignements**

Les champs suivis d'un astérisque sont obligatoires.

Formation : **6ème**

Vous pouvez choisir jusqu'à 1 enseignement parmi ceux proposés ci-dessous :

**Je souhaite ajouter au moins une option (\*)**

Oui  Non

Enseignement optionnel

Sélectionner un enseignement optionnel (\*)

Chorale

La langue vivante 1 suivie sera **Anglais LV1**.

Revenir en arrière Valider cette étape

Pour l'inscription en **6ème**, la **formation** affichée sur cet écran.

# Télé-inscription/Educonnect 6e

## Étape 2 sur 5 :

### Renseignements responsable

À l'étape 2/5, il est possible que vous voyiez apparaître le message d'erreur suivant :

« Aucun renseignement concernant le responsable n'a été trouvé. Veuillez contacter le secrétariat de l'établissement »

Si ce message s'affiche, vous ne pourrez pas finaliser l'inscription en ligne avec ce compte. Nous vous invitons alors à contacter rapidement le secrétariat de l'école primaire afin que votre situation soit vérifiée.



Étape 2 sur 5

### Renseignements responsable

Étape suivante : Renseignements élève

Aucun renseignement concernant le responsable n'a été trouvé. Veuillez contacter le secrétariat de l'établissement.

#### Cas concernés :

- changement de nom d'usage (mariage, divorce),
- erreur de saisie dans le nom ou le prénom du responsable (accents, prénom 2 saisi à la suite du prénom 1)...
- duplication de données dans les champs (ex : nom de naissance + nom d'usage)...

#### Solutions possibles :

1. Contacter le secrétariat de l'école primaire de votre enfant afin qu'il vérifie et, si nécessaire, corrige les informations d'identité enregistrées dans sa base. Un délai de quelques jours peut ensuite être nécessaire avant que la correction soit prise en compte pour l'inscription en ligne.
  2. Si un second responsable légal est rattaché au dossier de l'enfant, lui demander d'essayer de réaliser l'inscription en ligne depuis son propre compte EduConnect.
  3. Si le blocage persiste, contacter le secrétariat du collège afin de procéder à l'inscription avec un dossier papier.
-

# Télé-inscription/Educonnect 6e

## Étape 2 sur 5 : Renseignements responsable

- ✓ Vous pouvez mettre à jour l'ensemble de ses données, **excepté le lien avec l'élève.**
- ✓ **Vous devez également confirmer vos données,** pour que l'inscription de votre enfant soit prise en compte.
- ✓ La modification de plusieurs informations relatives à l'identité ne peut se faire qu'en contactant le secrétariat de l'établissement d'origine. Pour certaines modifications (nom de famille ou d'usage), **un justificatif** pourra être demandé par l'établissement.
- ✓ **L'établissement conserve la main pour valider ou non** les informations modifiées en ligne.

Étape 2 sur 5

**Renseignements responsable**

Étape suivante : Renseignements élève

La modification de cette information ne peut se faire qu'en contactant le secrétariat de l'établissement.  
 Les champs suivis d'un astérisque sont obligatoires.

**Identité du responsable**

**Information**  
 La modification de plusieurs renseignements relatives à l'identité ne peut se faire qu'en contactant le secrétariat de l'établissement. Pour chaque modification, un justificatif pourra vous être demandé par l'établissement.

**Lien avec l'élève <sup>(\*)</sup> : Père**

Civilité <sup>(\*)</sup>  
 Monsieur

**Nom de famille <sup>(\*)</sup>**  
 On l'appelle également nom de naissance ou nom patronymique.  
 FRANCE

**Nom d'usage**  
 A remplir uniquement s'il est différent du nom de famille. Exemple : nom d'époux ou d'épouse.

**Prénom <sup>(\*)</sup>**  
 Eric

**Coordonnées du responsable**

**Téléphone domicile**  
 Format attendu : 06 11 22 33 44 ou +33 6 11 22 33 44

Le numéro est invalide (exemple : 0100000000)

**Téléphone portable**  
 Format attendu : 06 11 22 33 44 ou +33 6 11 22 33 44

**Téléphone travail**  
 Format attendu : 06 11 22 33 44 ou +33 6 11 22 33 44

J'accepte de recevoir des SMS.  
 Me contacter en priorité en cas d'urgence.

Je confirme les informations de la fiche de renseignements ci-dessus <sup>(\*)</sup>

Revenir en arrière Valider cette étape

**Téléphone portable**  
 Format attendu : 06 11 22 33 44 ou +33 6 11 22 33 44

+33600000000000

Le numéro de téléphone doit avoir 9 chiffres après le préfixe international (exemple : +33600000000)

**Adresse électronique <sup>(\*)</sup>**  
 Format attendu : nom@domaine.fr

.. :fr

Ce courriel n'est pas valide (exemple : dupont@gmail.fr)

Étape 2 sur 5

**Renseignements responsable**

Étape suivante : Renseignements élève

La modification de cette information ne peut se faire qu'en contactant le secrétariat de l'établissement.  
 Les champs suivis d'un astérisque sont obligatoires.

**Identité du responsable**

**Information**  
 La modification de plusieurs renseignements relatives à l'identité ne peut se faire qu'en contactant le secrétariat de l'établissement. Pour chaque modification, un justificatif pourra vous être demandé par l'établissement.

**Lien avec l'élève <sup>(\*)</sup> : Père**

Civilité <sup>(\*)</sup>  
 Monsieur

**Nom de famille <sup>(\*)</sup>**  
 On l'appelle également nom de naissance ou nom patronymique.  
 FRANCE

**Nom d'usage**  
 A remplir uniquement s'il est différent du nom de famille. Exemple : nom d'époux ou d'épouse.

**Prénom <sup>(\*)</sup>**

**Coordonnées du responsable**

**Téléphone domicile**  
 Format attendu : 06 11 22 33 44 ou +33 6 11 22 33 44

**Téléphone portable**  
 Format attendu : 06 11 22 33 44 ou +33 6 11 22 33 44

**Téléphone travail**  
 Format attendu : 06 11 22 33 44 ou +33 6 11 22 33 44

J'accepte de recevoir des SMS.  
 Me contacter en priorité en cas d'urgence.

Je confirme les informations de la fiche de renseignements ci-dessus <sup>(\*)</sup>

Revenir en arrière Valider cette étape

**Adresses**

Adresse  
 Point de repère : N° appartement, escalier, étage, chez...  
 Complément : Entrée, bâtiment, immeuble, résidence  
 N° et libellé de la voie  
 Lieu-dit, boîte postale

**Pays <sup>(\*)</sup>**  
 FRANCE

**Code postal <sup>(\*)</sup>**  
 Format attendu : 75001

**Commune <sup>(\*)</sup>**

**Adresse électronique <sup>(\*)</sup>**  
 Format attendu : nom@domaine.fr

# Télé-inscription/Educonnect 6e

## Étape 3 sur 5 : Renseignements élève

Sur cet écran, vous devez obligatoirement renseigner ou vérifier la nationalité et le régime de votre enfant.

Certaines informations importantes ne peuvent pas être modifiées directement en ligne :

- le nom ;
- le prénom ;
- la date de naissance ;
- le lieu de naissance ;
- le sexe.

Si vous constatez une erreur sur l'une de ces informations, vous devez contacter le secrétariat du collège. Un justificatif pourra vous être demandé.

Les modifications que vous effectuez en ligne seront ensuite vérifiées par le secrétariat avant d'être prises en compte dans le dossier de votre enfant.

Étape 3 sur 5

### Renseignements élève

Étape suivante : droit à bourse

Les champs suivis d'un astérisque sont obligatoires.

#### Photo de l'élève



[Modifier la photo](#)

[Supprimer](#)

La photo (type photo d'identité) doit être au format JPG ou PNG et ne doit pas dépasser 10Mo.

#### Identité de l'élève

**Attention**  
Ces informations ne sont pas modifiables en ligne (à l'exception de la nationalité). Si vous constatez une erreur, merci de contacter l'établissement.

Identifiant national élève (INE): [masqué]

Nom de famille: [masqué]

Nom d'usage: **Non renseigné**

1<sup>er</sup> prénom: [masqué]

2<sup>e</sup> prénom: **Non renseigné**

3<sup>e</sup> prénom: **Non renseigné**

Sexe: [masqué]

Date de naissance: [masqué]

Pays de naissance: **FRANCE**

Département de naissance: [masqué]

Commune de naissance: [masqué]

#### Adresse

L'élève habite (\*)

chez Madame [masqué]

chez Monsieur [masqué]

à sa propre adresse

Adresse: [masqué]

Adresse électronique de l'élève  
Format attendu : nom@domaine.fr  
Non renseigné

#### Coordonnées de l'élève

Téléphone domicile  
Format attendu : 06 11 22 33 44 ou +33 6 11 22 33 44  
Non renseigné

Téléphone portable  
Format attendu : 06 11 22 33 44 ou +33 6 11 22 33 44  
Non renseigné

Autre téléphone (stage, ...)  
Format attendu : 06 11 22 33 44 ou +33 6 11 22 33 44  
Non renseigné

#### Régime

Régime souhaité (\*)  
Demi-pensionnaire

Je confirme les informations de la fiche de renseignements ci-dessus. (\*)

[Revenir en arrière](#) [Valider cette étape](#)



## Étape 4 sur 5 : Droit à bourse (1/3)

### Mes services

Mes enfants

Inscription

Livret scolaire du CP à la 3e

ENT LIL

Étape 4 sur 5

#### Droit à bourse

Étape suivante : Validation

### Étude automatique du droit à bourse

Si vous avez la charge de l'enfant que vous inscrivez (nourriture, logement, habillement), nous pouvons étudier votre droit à une bourse pour son année scolaire.

Dans ce cas, vous devrez compléter les informations concernant votre état civil (prénoms, date et lieu de naissance) et celui de votre concubin(e) si vous êtes dans cette situation.

#### A savoir

Les informations renseignées permettront aux gestionnaires de votre dossier de récupérer automatiquement votre situation fiscale. Ainsi, vous n'aurez pas besoin de faire une demande de bourse à la rentrée.

Pour en savoir plus sur [l'étude automatique de droit à bourse](#).

(\*) Le champ suivi d'un astérisque est obligatoire.

#### Étude automatique du droit à bourse (\*)

Oui, j'accepte  Non, je refuse

[Revenir en arrière](#) [Continuer](#)

### Lors de l'inscription en 6

Lors de l'inscription, une étape vous permet d'accepter ou de refuser l'étude automatique du droit à bourse.

Cette démarche permet de vérifier automatiquement si votre enfant peut bénéficier d'une bourse de collège.

L'un des responsables légaux de l'élève peut faire ce choix lors de l'inscription en ligne.

- Si vous acceptez l'étude automatique du droit à bourse en cliquant sur « **Oui, j'accepte** », vous devrez compléter certaines informations vous concernant :

vos autres prénoms, s'ils existent ;  
votre date de naissance ;  
votre lieu de naissance.

Si vous refusez en cliquant sur « **Non, je refuse** », vous passerez directement à l'étape de validation de l'inscription.

# Télé-inscription/Educonnect 6e

## Étape 4 sur 5 : Droit à bourse (2/3)

Étape 4 sur 5

### Droit à bourse

Étape suivante : Validation

### Votre identité

#### Rappel des informations

Vous êtes Monsieur [REDACTED], responsable de l'élève [REDACTED] (père).

(\*) Les champs suivis d'un astérisque sont obligatoires.

Prénom 2  
A remplir s'il est différent du prénom indiqué ci-dessus. L'ordre des prénoms doit correspondre à celui de l'état civil.

Prénom 3  
A remplir s'il est différent du prénom 2. L'ordre des prénoms doit correspondre à celui de l'état civil.

Date de naissance (\*)  
01 / 02 / 1967

Pays de naissance (\*)  
Choisissez le nom actuel du pays où vous êtes né(e).  
FRANCE

Département de naissance (\*)  
078 - YVELINES

Commune de naissance (\*)  
AULNAY-SOUS-BOIS

Je certifie que les informations renseignées ci-dessus sont exactes. (\*)

[Revenir en arrière](#) [Continuer](#)

Si vous acceptez l'étude automatique du droit à bourse, vous devrez compléter certaines informations vous concernant :

- vos autres prénoms, si vous en avez ;
- votre date de naissance ;
- votre pays de naissance ;
- votre département et votre commune de naissance si vous êtes né(e) en France.

Affichage du **nom actuel** des pays  
(sans lien avec la date de naissance du responsable)

Si votre pays de naissance a changé de nom, sélectionnez le nom actuel du pays dans la liste proposée.  
Exemple : si vous êtes né(e) dans l'ancien pays appelé Zaïre, vous devrez sélectionner Congo (République démocratique du Congo).

Si vous êtes né(e) en France, vous devrez sélectionner votre département de naissance, puis votre commune de naissance.

Attention : si le nom de votre département ou de votre commune a changé depuis votre naissance, il faudra parfois rechercher l'ancien nom.

Exemple : si vous êtes né(e) avant 1968 à Aulnay-sous-Bois, vous devrez sélectionner l'ancien département Seine-et-Oise, afin de retrouver votre commune de naissance.

## Étape 4 sur 5 : Droit à bourse (3/3)

Étape 4 sur 5

### Droit à bourse

Étape suivante : Validation

## Votre situation familiale

(\*) Le champ suivi d'un astérisque est obligatoire.

### Situation familiale (\*)

- Je suis célibataire, marié(e) ou pacsé(e)
- Je vis en couple sous le même toit sans être ni marié(e) ni pacsé(e) (concubinage). Dans ce cas, je vérifie ou complète les informations d'état civil de cette personne.

### À savoir

Les concubins payent leurs impôts séparément.

Pour l'étude du droit à bourse, il est nécessaire de récupérer les données fiscales du demandeur et de son(sa) concubin(e).

Revenir en arrière

Continuer

→ Vous devrez ensuite indiquer votre situation familiale.

Si vous choisissez « Je suis célibataire, marié(e) ou pacsé(e) », vous passerez ensuite à l'étape de validation de l'inscription.

Si vous choisissez « Je vis en couple sous le même toit sans être marié(e) ou pacsé(e) », vous devrez également renseigner les informations d'état civil de la personne qui vit avec vous.

**/!\ L'accord du/de la concubin(e) est indispensable.**

Étape 5 sur 5

### Validation

### En résumé...

Vous vous apprêtez à confirmer l'inscription de votre enfant en **6ème** au :

COLLEGE

### Vos souhaits d'enseignement

Au collège, votre enfant pourra bénéficier de l'enseignement suivant, selon les possibilités de l'établissement.

Formation : 6ème

Enseignement(s) optionnel(s) :

- Chorale

La langue vivante 1 suivie sera **Anglais LV1**.

### Étude automatique de votre droit à bourse

Vous avez accepté l'étude automatique de votre droit à bourse (pas besoin de faire une demande de bourse à la rentrée).

[Revenir en arrière](#)

[Valider l'inscription](#)

Avant de valider l'inscription, un récapitulatif s'affiche.

Vous devez vérifier attentivement :

- 1- les enseignements ou options choisis ;**
- 2- votre réponse concernant l'étude automatique du droit à bourse ;**
- 3- les informations saisies pendant la démarche.**

Si vous constatez une erreur, vous pouvez revenir en arrière pour la corriger avant de valider.

Attention : une fois l'inscription validée, vous ne pourrez plus modifier vous-même votre saisie en ligne.

# Télé-inscription/Educonnect 6e

## Récapitulatif

### Merci !

L'inscription de votre enfant est validée. Vous allez recevoir une confirmation d'inscription par courriel.

Votre demande d'étude du droit à bourse a été enregistrée. Vous obtiendrez une réponse au cours du premier trimestre de l'année scolaire. À partir de début septembre, vous pourrez aussi suivre l'évolution de votre demande sur le service en ligne Bourse.

Si nous avons besoin d'informations complémentaires, nous vous contacterons.

Un courriel est également adressé à Madame [redacted] pour l'informer que vous avez réalisé l'inscription. Ce courriel indique également que vous avez accepté l'étude automatique de votre droit à bourse sans détail sur votre situation personnelle.

Pensez à télécharger le récapitulatif d'inscription car l'accès au service sera prochainement fermé

Télécharger le récapitulatif

➡ Visible sur la diapo suivante

### Documents à lire

Aucun document ne vous est proposé.

### Documents à transmettre à l'établissement

Les documents suivants sont nécessaires pour compléter le dossier d'inscription. Vous pouvez déposer vos documents sur le service jusqu'au 17/07/2026.

A vous procurer

A compléter

➡ Visible sur la droite de cette diapo

Une fois l'inscription validée, vous pouvez accéder aux documents mis à disposition par le collège.

Selon les documents demandés, vous pourrez :

- télécharger les fichiers à compléter ;
- déposer en ligne les documents demandés ;
- consulter la liste des pièces à fournir.

Attention : le dépôt des documents est possible uniquement après la validation de l'inscription.

A VOUS PROCURER

Copie intégrale du livret de famille

à fournir au plus tard le 05/07/2026.

Déposer un fichier

A VOUS PROCURER

2 photos d'identité

à fournir au plus tard le jour de la rentrée. Noter les nom/prénom de l'élève au dos de la photo.

Déposer un fichier

A VOUS PROCURER

Assurance scolaire

à fournir au plus tard le jour de la rentrée.

Déposer un fichier

A COMPLÉTER

Fiche de renseignements dûment complétée et signée par les représentants légaux

à rendre avant le 05/07/2026.

Télécharger

Déposer un fichier

A COMPLÉTER

Fiche intendance

à rendre avant le 05/07/2026.

Télécharger

Déposer un fichier

A COMPLÉTER

Fiche urgence

à rendre avant le 05/07/2026.

Télécharger

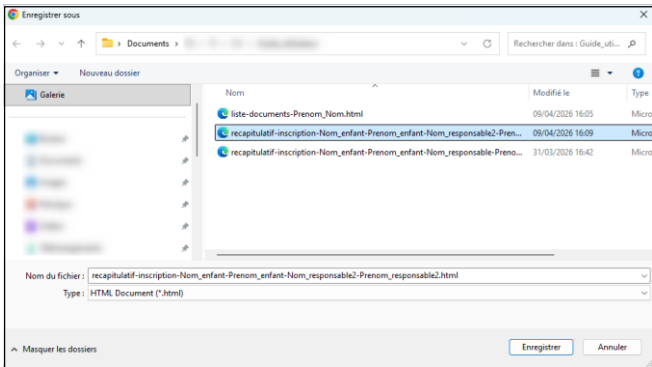
Déposer un fichier

# Téléinscription/Educonnect 6e

## Récapitulatif

Vous pouvez télécharger le récapitulatif de votre inscription.

Nous vous conseillons de conserver ce document : il confirme que votre démarche d'inscription en ligne a bien été effectuée.



## Inscription au collège

Récapitulatif de votre démarche en ligne  
réalisée le 10/04/2026 à 16h40

Monsieur Eric BRAMS a inscrit Anel BRAMS dans l'établissement suivant :

COLLEGE J

☎ 06 00 00 00 00



en 6ème

### Rappel des souhaits d'enseignement

Au collège, votre enfant pourra bénéficier des enseignements suivants, selon les possibilités de l'établissement :

Formation : **6ème**

Enseignement(s) optionnel(s) :

- Choral

La langue vivante 1 suivie sera **Anglais LV1**.

### Document(s) nécessaire(s) pour compléter le dossier d'inscription

Document(s) à transmettre :

- **Copie intégrale du livret de famille**  
à fournir au plus tard le 05/07/2026
- **2 photos d'identité**  
à fournir au plus tard le jour de la rentrée. Noter le nom/prénom de l'élève au dos de la photo
- **Assurance scolaire**  
à fournir au plus tard le jour de la rentrée
- **Fiche de renseignements dûment complétée et signée par les représentants légaux** ([à télécharger ici](#))  
à rendre avant le 05/07/2026
- **Fiche intendance** ([à télécharger ici](#))  
à rendre avant le 05/07/2026
- **Fiche urgence** ([à télécharger ici](#))  
à rendre avant le 05/07/2026

### Renseignements responsable

Lien avec l'élève :

**Paris**

☑ **Oui**

Nom de famille :

☐

Prénom :

☐

Profession ou catégorie socio-professionnelle :

☐

Accepte de recevoir des SMS :

**Non**

Me contacter en priorité en cas d'urgence :

**Non**

Adresse électronique :

☐

Adresse :

☐

☐

Autorise à communiquer son adresse :

**Oui**

Téléphone(s) :

☐

### Renseignements élève

Identifiant national élève (INE) :

☐

Nom de famille :

☐

Prénom(s) :

**Anel**

Sexe :

**MASCULIN**

Nationalité :

**FRANCE**

Date de naissance :

☐

Lieu de naissance :

☐

Photo :



Adresse :

**Identique à celle du responsable BRAMS Eric**

Téléphone(s) :

**Non renseigné**

Adresse électronique :

**Non renseigné**

Régime souhaité :

**DEMI-PENSIONNAIRE DANS L'ÉTABLISSEMENT**

### Étude automatique de votre droit à bourse

Vous avez accepté l'étude automatique de votre droit à bourse (pas besoin de faire une demande de bourse à la rentrée).

Vous attendrez une réponse au cours du premier trimestre de l'année scolaire.

À partir de début septembre, vous pourrez avoir suite l'évolution de votre demande sur le service en ligne Bourses.

Si vous avez besoin d'informations complémentaires, nous vous contacterons.

### Vos informations nécessaires à cette étude :

☑ **Oui**

**Mondieur**

Nom de famille :

☐

Nom de usage :

**Non renseigné**

Prénom :

☐

Prénom 2 :

**Non renseigné**

Prénom 3 :

**Non renseigné**

Date de naissance :

☐

☐

☐

☐

☐

☐

☐

☐

☐

☐

☐

☐

☐

☐

☐

☐