

# Présentation de Moodle

**NAVIGATION**

Accueil

- ▀ Tableau de bord
- Pages du site
- Mes cours
- ▀ Cours

**ADMINISTRATION**

- Administration du site

**Permet de naviguer**

Rechercher des cours:

Valider

▼ Tout réduire

▸ Allemand

▸ Anglais

▸ Arts Plastiques

▸ EPS

▸ Espagnol

▸ Français

▸ Histoire-Géographie - EMC

▸ Mathématiques

▸ Musique

▸ Sciences de la Vie et de la Terre

▸ Sciences Physiques

▸ Technologie

▸ Divers

▸ EPI

**Les cours**

**Permet d'administrer**

**(Editer une section de cours, créer une question ou une catégorie, inscrire, supprimer, modifier...)**

# Plate-forme d'apprentissage en ligne du collège

Accueil > Cours > Sciences Physiques

Gestion des cours

## NAVIGATION

### Accueil

- Tableau de bord
- Pages du site
- Mes cours
- Cours
  - Allemand
  - Anglais
  - Arts Plastiques
  - EPS
  - Espagnol
  - Français
  - Histoire-Géographie - EMC
  - Mathématiques
  - Musique
  - Sciences de la Vie et de la Terre
  - Sciences Physiques
    - 6eme
    - 5eme
    - Restauration\_2
    - Restauration\_1
    - Restauration
    - 4eme
    - 3ème
    - spcfa
  - Technologie
  - Divers
  - EPI

## ADMINISTRATION

- Catégorie: Sciences Physiques
  - Gérer cette catégorie
  - Cohortes
  - Référentiels de compétences
- Administration du site

Catégories de cours:

Sciences Physiques

Rechercher des cours:

Valider

### Sixième

Enseignant: MATHIEU NOEL FONTAINE

### Cinquième

Enseignant: MATHIEU NOEL FONTAINE

### Restauration du cours en cours copie 2

### Restauration du cours en cours copie 1

### Restauration du cours en cours

### Quatrième

Enseignant: MATHIEU NOEL FONTAINE

### Troisième

Enseignant: MATHIEU NOEL FONTAINE

Exercices en ligne pour la classe de troisième

### M.Fontaine

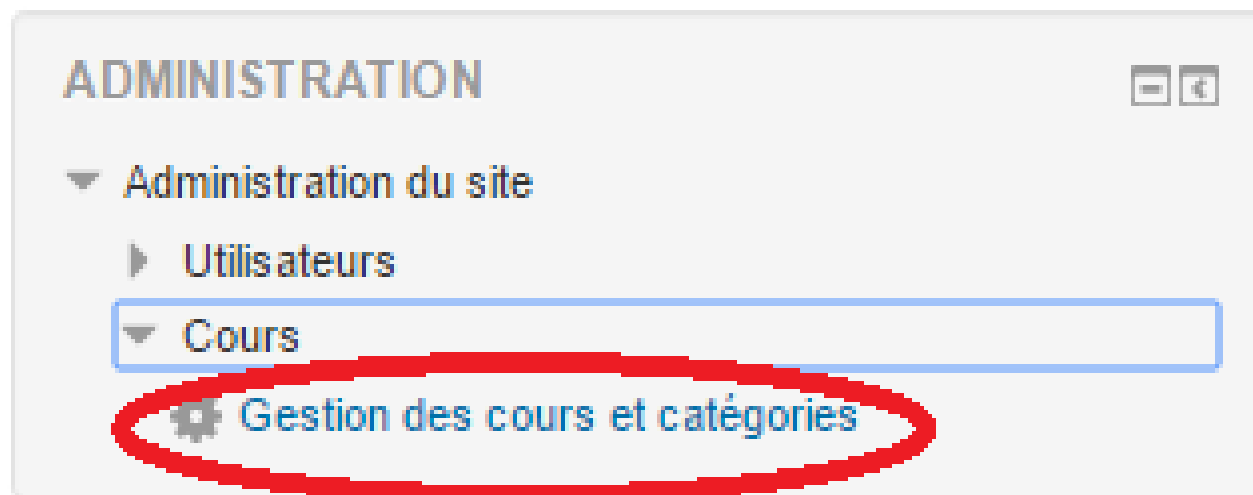
Enseignant: MATHIEU NOEL FONTAINE

Ajouter un cours

Mes cours dans la  
catégorie de cours  
"sciences  
physiques"

Comment créer votre espace de cours ?

Dans la partie administration, cliquez sur Cours puis Gestion des cours et des catégories



# Cliquez ensuite sur Créez un cours

## Gestion des cours et catégories

### Catégories de cours

▪ Allemand	⚙️	1
▪ Anglais	⚙️	0
▪ Arts Plastiques	⚙️	0
▪ EPS	⚙️	0
▪ Espagnol	⚙️	0
▪ Français	⚙️	1
▣ Histoire-Géographie - EMC	⚙️	2
▪ Mathématiques	⚙️	0

### Allemand

test

[Créer un cours](#) | Par page : 20

Affichage de tous les 1 cours

# Ajouter un cours

▶ [Tout déplier](#)

## ▼ Généraux

**Nom complet du cours\*** ⓘ

**Nom abrégé du cours\*** ⓘ

**Catégorie de cours** ⓘ

**Visible** ⓘ

**Date de début du cours** ⓘ    ⓘ

**N° d'identification du cours** ⓘ

## ▼ Description

**Résumé du cours** ⓘ



**Description image .....**

# A vous de jouer !

Renseigner le nom de votre cours :  
Cours de Mr ou Mme..., Math6ème, ...

Le nom abrégé du cours apparaîtra dans le fil de navigation

**Important** : Choisissez la catégorie de cours correspondante

La description n'est pas obligatoire mais ça fait jolie. Laisser les autres paramètres par défaut

Puis validez



# **Les sections**

# Cinquième

Accueil > Sciences Physiques > 5eme

NAVIGATION

- Accueil
- Tableau de bord
- Pages du site
- Cours actuel
  - 5eme
    - Participants
    - Badges
    - Généralités
    - Chapitre 1 : Le circuit électrique
    - Chapitre 2 : Le sens du courant électrique
    - Chapitre 3 : L'ordre des dipôles a-t-il une import...
    - Les états de la matière
    - Section 5
    - Section 6
    - Section 7
    - Section 8
    - Section 9
    - Section 10
  - Mes cours

ADMINISTRATION

- Administration du cours
  - Activer le mode édition
  - Paramètres
    - Utilisateurs
  - Filtres
  - Rapports
  - Notes
    - Configuration du carnet de notes
  - Badges
  - Sauvegarde
  - Restauration
  - Importation
  - Réinitialiser
  - Banque de questions
  - Compétences

## Sections

Forum des nouvelles

### Chapitre 1 : Le circuit électrique

- ✓ Rôle des éléments d'un circuit
- ✓ Symbole en électricité
- ✓ Le principe de l'interrupteur
- ✓ La lampe à incandescence
- ✓ Un peu de logique
- ✓ Le test

### Chapitre 2 : Le sens du courant électrique

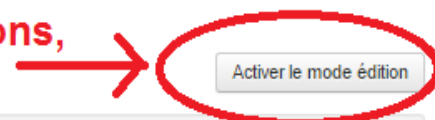
- ✓ Généralité sur La DEL et la diode
- ✓ Principe de fonctionnement de la DEL et la diode
- ✓ le sens conventionnel du courant électrique
- ✓ LE TEST

### Chapitre 3 : L'ordre des dipôles a-t-il une importance dans un circuit?

- ✓ La résistance électrique
- ✓ Influence de l'ordre des dipôles dans un circuit

### Les états de la matière

Editer les sections,  
ajouter des  
ressources ou  
activités (tests,  
leçons...)



Activer le mode édition

RECHERCHE FORUMS

Recherche avancée ?

#### DERNIÈRES ANNONCES

Ajouter un nouveau sujet...

Le cycle de l'eau

5 oct. 11:29 MATHIEU NOEL FONTAINE

Sujets antérieurs ...

#### ÉVÈNEMENTS À VENIR

Aucun événement à venir

Aller au calendrier...

Nouvel événement...

#### ACTIVITÉ RÉCENTE

Activité depuis le samedi 22 avril 2017, 16:56

[Rapport complet des activités récentes...](#)

Aucune activité récente

## Le bouton :

Activer le mode édition

Vous devez cliquer sur ce bouton afin de pouvoir éditer des sections, créer des tests, ou ajouter des ressources

# Cinquième

Accueil > Sciences Physiques > 5eme

### NAVIGATION

- Accueil
- Tableau de bord
- Pages du site
- Cours actuel
  - 5eme
    - Participants
    - Badges
    - Généralités
    - Chapitre 1 : Le circuit électrique
    - Chapitre 2 : Le sens du courant électrique
    - Chapitre 3 : L'ordre des dipôles a-t-il une import...
    - Les états de la matière
    - Section 5
    - Section 6
    - Section 7
    - Section 8
    - Section 9
    - Section 10
- Mes cours

### ADMINISTRATION

- Administration du cours
  - Quitter le mode édition
  - Désactiver le sélecteur de ressources ou d'activités
- Paramètres
- Utilisateurs
- Filtres
- Rapports
- Notes
- Configuration du carnet de notes

Modifier ▾

Modifier ▾

+ Ajouter une activité ou une ressource

---

## + Chapitre 1 : Le circuit électrique

- [Rôle des éléments d'un circuit](#) Modifier ▾
- [Symbole en électricité](#) Modifier ▾
- [Le principe de l'interrupteur](#) Modifier ▾
- [La lampe à incandescence](#) Modifier ▾
- [Un peu de logique](#) Modifier ▾
- [Le test](#) Modifier ▾

+ Ajouter une activité ou une ressource

---

## + Chapitre 2 : Le sens du courant électrique

Modifier ▾

- [Généralité sur La DEL et la diode](#) Modifier ▾
- [Principe de fonctionnement de la DEL et la diode](#) Modifier ▾
- [le sens conventionnel du courant électrique](#) Modifier ▾
- [LE TEST](#) Modifier ▾

+ Ajouter une activité ou une ressource

---

## + Chapitre 3 : L'ordre des dipôles a-t-il une importance dans un circuit?

Modifier ▾

Quitter le mode édition

### RECHERCHE FORUMS

[Recherche avancée ?](#)

### DERNIÈRES ANNONCES

Ajouter un nouveau sujet...

---

[Le cycle de l'eau](#)  
5 oct., 11:29 MATHIEU NOEL FONTAINE

[Sujets antérieurs ...](#)

### ÉVÉNEMENTS À VENIR

Aucun événement à venir

[Aller au calendrier...](#)  
[Nouvel événement...](#)

### ACTIVITÉ RÉCENTE

Activité depuis le mardi 25 avril 2017, 13:53  
[Rapport complet des activités récentes...](#)

Aucune activité récente

# Modifier le nom des sections

## Résumé de Chapitre 1 : Le circuit électrique

▶ Tout déplier

▼ Général

Nom de section   Utiliser le nom de section par défaut [Section 1]

Ne pas cocher

Résumé ⓘ



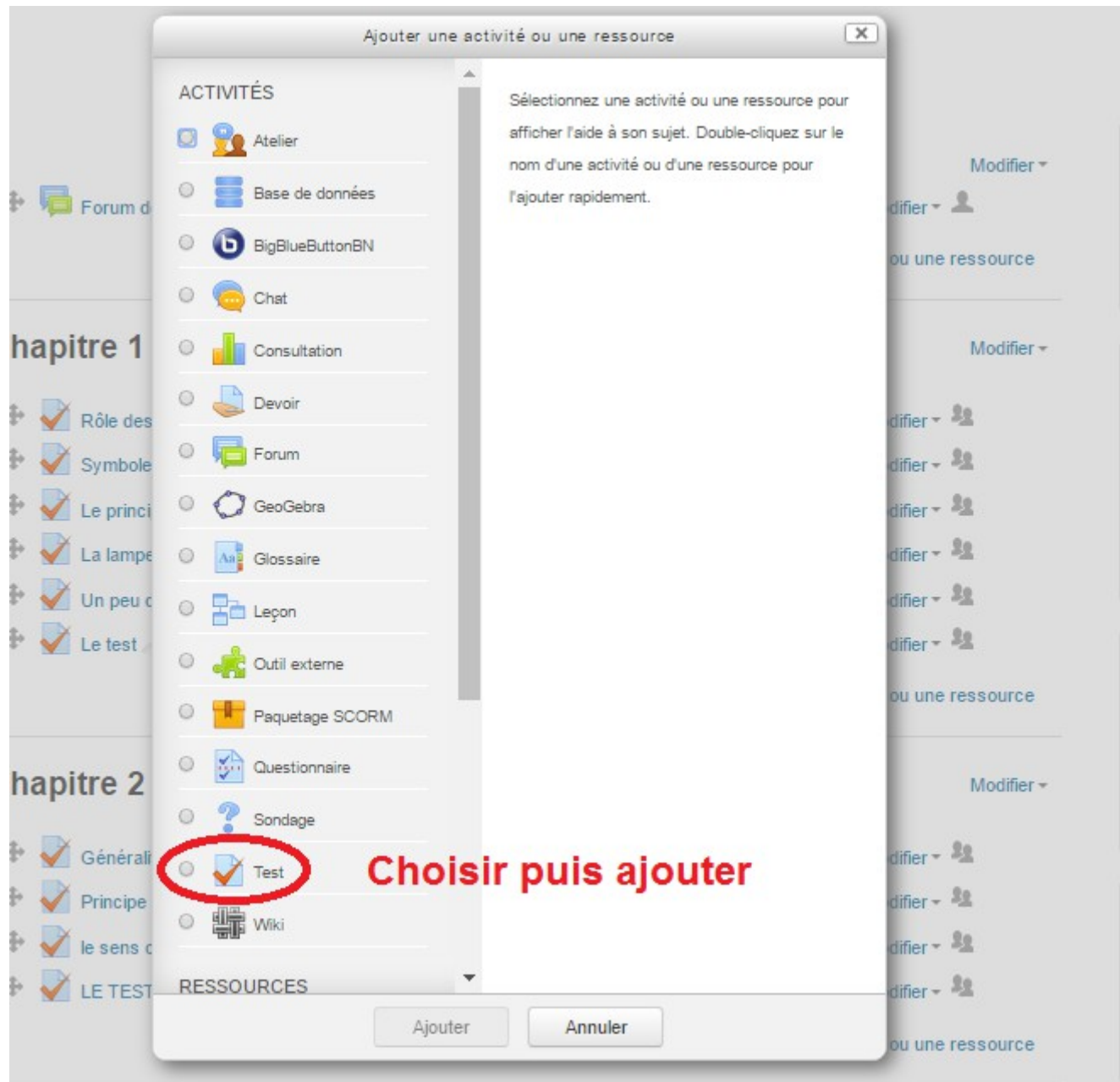
Résumé ou descriptif si nécessaire

▶ Restreindre l'accès

Enregistrer

Annuler

# Ajouter un ressource ou activité



A vous de jouer !

Creez une section que vous nommerez par exemple «mes premiers tests sur Moodle»

Comment créer des tests ?

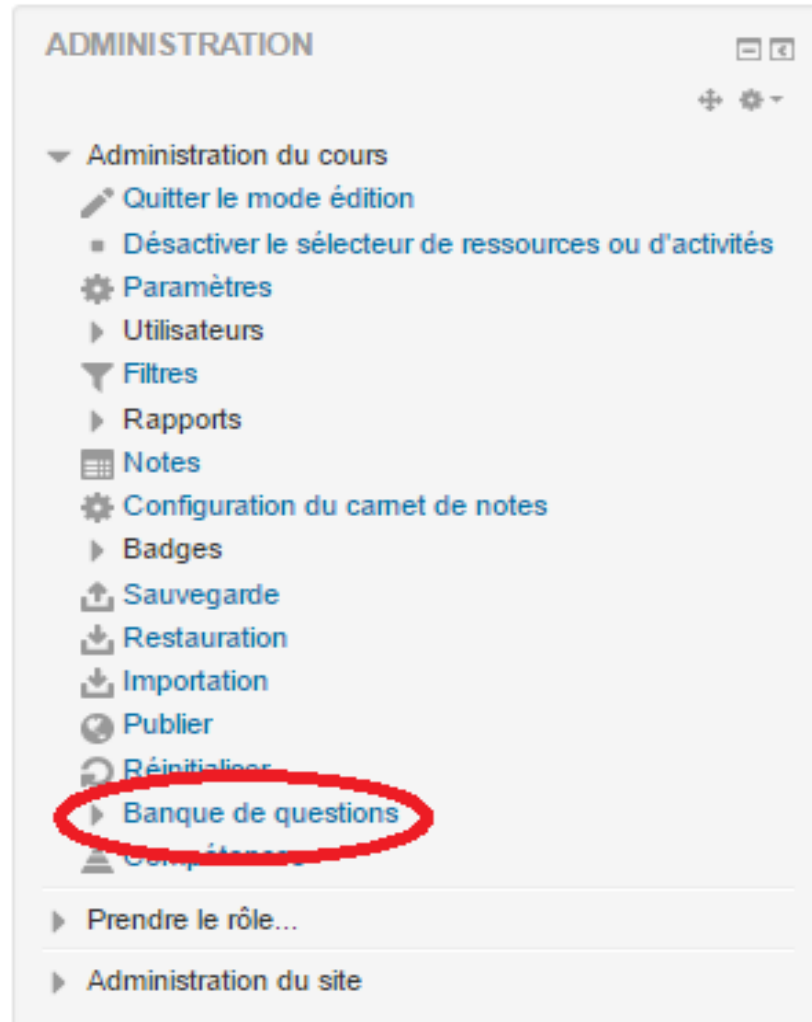


Pour créer des tests il faut des questions !

Les principales questions sur Moodle sont :

- Choix multiple
- Vrai/Faux
- Réponse courte
- Appariement
- Glissez/déposez sur texte
- Glissez/déposez sur image

Pour créer des questions, il faut cliquer sur «banque de question» dans l'onglet d'administration.



# Cliquer ensuite sur «Créer une question»

## Banque de questions

Choisir une catégorie

Défaut pour Fommoodle (12) ▼

**Les catégories de questions permettent de ranger les questions**

La catégorie par défaut pour les question

Montrer le texte de la question dans la liste

Options de recherche ▼

Montrer aussi les questions des sous-catégories

Montrer aussi les anciennes questions

Créer une question...

Question

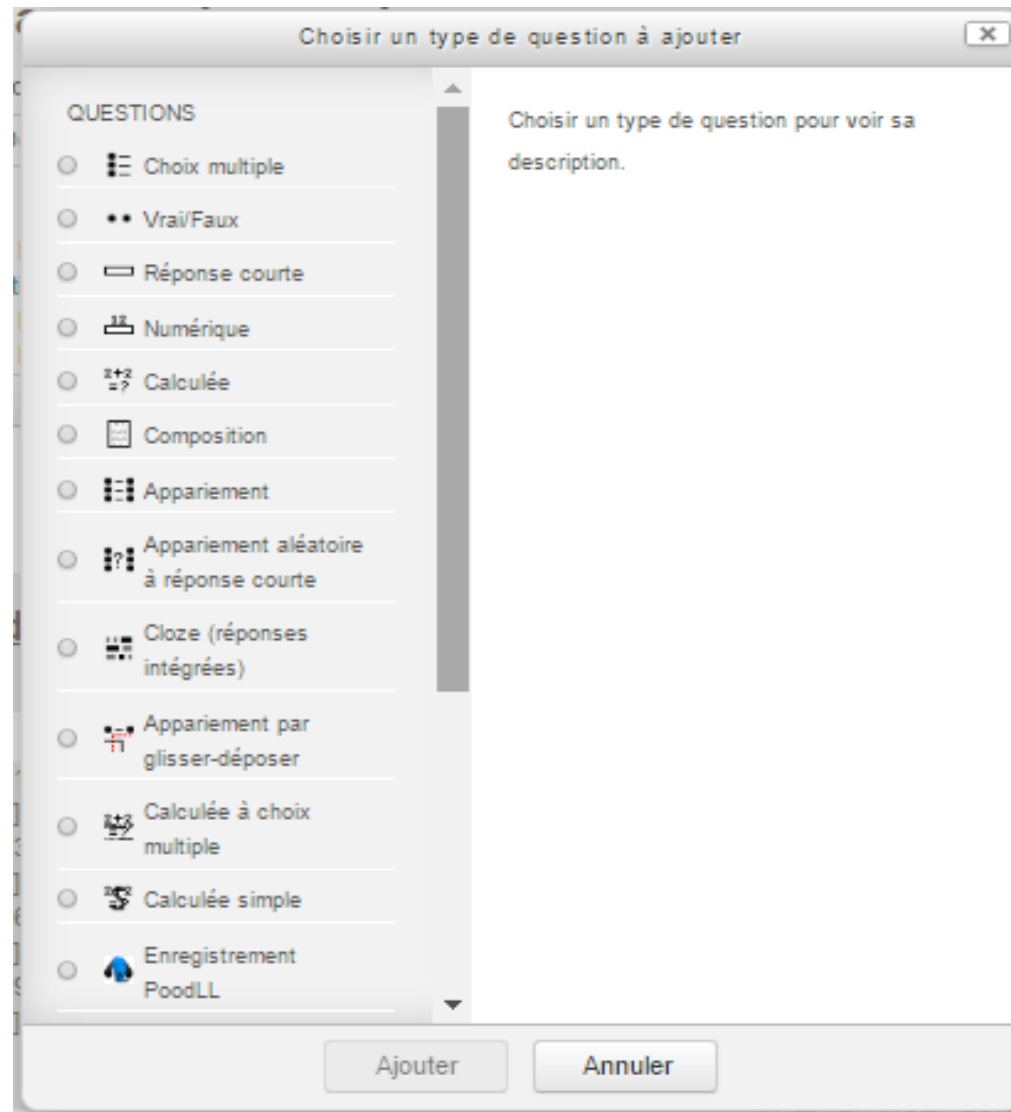
Créée par

Prénom / Nom / Date

Dernière modification par

Prénom / Nom / Date

# Choisissez la question que vous voulez créer



Vous rédigez ensuite votre question qui sera placé dans votre banque de question.

Il peut être utile de créer des «catégories de question» afin de ranger les questions pour les retrouver plus facilement.

Vous pouvez le faire via l'onglet administration

Les questions de la banque apparaissent sous forme d'une liste. Il est possible de :

- Déplacer les questions dans les catégories
- De modifier les questions
- De dupliquer une question
- d'avoir une aperçu
- De la supprimer

La catégorie par défaut pour les questions partagées dans le contexte « Fommoodle ».

Montrer le texte de la question dans la liste

Options de recherche ▼

Montrer aussi les questions des sous-catégories

Montrer aussi les anciennes questions

Créer une question...

T ▲

Question

Prénom / Nom / Date

+ Glissez-déposer sur image

·· Glissez/déposer sur texte

··· Appariement

··· Exercice d'association

··· Conjugaison

··· Choix multiple

··· Choix multiple (vidéo)

⇐ Réponse courte

·· Vrai ou faux en anglais

·· Vrai ou faux en anglais (copie1)

·· Vrai ou faux en anglais (copie1) (copie)

·· Vrai ou faux en anglais (copie1) (copie) (copie)

					Prénom / Nom / Date	
					MATHIEU NOEL FONTAINE	MATHIE
					24 avril 2017, 18:03	24 avril 20
					MATHIEU NOEL FONTAINE	MATHIE
					24 avril 2017, 18:37	24 avril 20
					MATHIEU NOEL FONTAINE	MATHIE
					24 avril 2017, 18:29	24 avril 20
					MATHIEU NOEL FONTAINE	MATHIE
					24 avril 2017, 18:23	24 avril 20
					MATHIEU NOEL FONTAINE	MATHIE
					24 avril 2017, 18:47	24 avril 20
					MATHIEU NOEL FONTAINE	MATHIE
					24 avril 2017, 18:12	26 avril 20
					MATHIEU NOEL FONTAINE	MATHIE
					24 avril 2017, 18:54	24 avril 20
					MATHIEU NOEL FONTAINE	MATHIE
					24 avril 2017, 17:52	26 avril 20
					MATHIEU NOEL FONTAINE	MATHIE
					24 avril 2017, 17:43	24 avril 20
					MATHIEU NOEL FONTAINE	MATHIE
					24 avril 2017, 17:45	24 avril 20
					MATHIEU NOEL FONTAINE	MATHIE
					24 avril 2017, 17:46	24 avril 20
					MATHIEU NOEL FONTAINE	MATHIE
					24 avril 2017, 17:47	24 avril 20

Avec la sélection:

Supprimer

Déplacer vers >>

Défaut pour Fommoodle (12)

Déplacer vers une catégorie

A vous de jouer !

Créez des questions, Moodle est assez intuitif pour les questions les plus simples. Vous pouvez vous aider des fiches méthodes.

Nous les intégrerons ensuite dans un test !



# Comment intégrer des questions dans un test ?

En mode édition, cliquez sur :

 [Ajouter une activité ou une ressource](#)

Selectionner :



Et validez

## Ajout Test à Exemples d'exercices sur Moodle

› Tout déplier

### › Généraux

Nom\*

Description

Rich text editor toolbar with icons for bold, italic, list, link, unlink, image, table, and help.

Large empty text area for entering the description.

Afficher la description sur la page de cours



### › Temps

### › Note

### › Mise en page

### › Comportement des questions

### › Options de relecture

### › Apparence

### › Restrictions supplémentaires sur les tentatives

### › Feedback global

### › Réglages courants

### › Restreindre l'accès

### › Tags

### › Compétences

Enregistrer et revenir au cours

Enregistrer et afficher

Annuler

Cliquez sur modifier le test :

Méthode d'évaluation : Note la plus haute

Aucune question n'a été encore ajoutée

Modifier le test

Retour au cours

Puis sur «ajouter» «de la banque de question»

# Vous sélectionnez les questions et vous les ajoutez au test :

Ajouter une question à la fin, tirée de la base de données

Choisir une catégorie

Défaut pour Formmoodle (12) ▼

La catégorie par défaut pour les questions partagées dans le contexte « Formmoodle ».

Options de recherche ▼

Montrer aussi les questions des sous-catégories

Montrer aussi les anciennes questions

---

T ▲ Question

- +  + Glissez-déposer sur image IDENTIFIER CHACUN DES ÉLÉMENTS SUIVANTS :
- +  + Glissez/déposer sur texte 1914-1918 : [[1]] [[2]] : Hitler au pouvoir 1939-1945 : [[3]] [[4]] : fin de la 2ème Guerre en Europe 1961-1989 : [[5]] [[6]] : L
- +  :: Appariement Associer les définitions aux différents type de récits
- +  :: Exercice d'association Associer les éléments de phrase correspondants :
- +  :: Conjugaison Conjuguer le verbe "manger" au présent en espagnol : Yo {#1} Tú {#2} él {#3} nosotros {#4} vosotros {#5} ellos {#6}
- +  :: Choix multiple OÙ EST SITUÉ MADAGASCAR? Sélectionnez la (ou les) réponse(s) correcte(s) :
- +  :: Choix multiple (vidéo) Regarde la vidéo suivante en cliquant sur le lien ci-dessous : [http://www.dailymotion.com/video/x5jjeon\\_comment-faire-un-cro](http://www.dailymotion.com/video/x5jjeon_comment-faire-un-cro)
- +  □ Réponse courte QU'EST CE QUE C'EST? [cdf]
- +  .. Vrai ou faux en anglais La phrase suivante est-elle correcte : "\_MY STUDENTS IS VERY NICE" \_
- +  .. Vrai ou faux en anglais (copie1) La phrase suivante est-elle correcte : "\_MY STUDENT ARE VERY NICE" \_
- +  .. Vrai ou faux en anglais (copie1) (copie) La phrase suivante est-elle correcte : "\_MY STUDENTS ARE VERY NICE" \_
- +  .. Vrai ou faux en anglais (copie1) (copie) (copie) La phrase suivante est-elle correcte : "\_MY STUDENT IS VERY NICE" \_

Ajouter au test les questions sélectionnées

# Modification du test montest

Questions : 12 | Ce test est ouvert

Note maximale : 10,00

Enregistrer

Repaginer

Total des notes : 17,00

		Mélanger
Page 1		Ajouter
1	Appariement Associer les définitions aux différents type de récits	1,00
Page 2		Ajouter
2	Glissez-déposer sur image IDENTIFIER CHACUN DES ÉLÉMENTS SUIVANTS :	1,00
Page 3		Ajouter
3	Glissez/déposer sur texte 1914-1918 : [[1]] [[2]] : Hitler au pouvoir 1939-1945 : [[3]] [[4]] : fin de la 2ème Guerre en Europe 196...	1,00
Page 4		Ajouter
4	Exercice d'association Associer les éléments de phrase correspondants :	1,00
Page 5		Ajouter
5	Conjugaison Conjuguer le verbe "manger" au présent en espagnol : Yo {#1} Tú {#2} él {#3} nosotros {#4} vosotros {#5} ellos {#6}	6,00
Page 6		Ajouter
6	Choix multiple OÙ EST SITUÉ MADAGASCAR? Sélectionnez la (ou les) réponse(s) correcte(s) :	1,00
Page 7		Ajouter
7	Choix multiple (vidéo) Regarde la vidéo suivante en cliquant sur le lien ci-dessous : <a href="http://www.dailymotion.com/video/x5jjeon_...">http://www.dailymotion.com/video/x5jjeon_...</a>	1,00
Page 8		Ajouter
8	Réponse courte QU'EST CE QUE C'EST? [cdf]	1,00
Page 9		Ajouter
9	Vrai ou faux en anglais La phrase suivante est-elle correcte : "_MY STUDENTS IS VERY NICE_"	1,00
Page 10		Ajouter
10	Vrai ou faux en anglais (copie1) La phrase suivante est-elle correcte : "_MY STUDENT ARE VERY NICE_"	1,00
Page 11		Ajouter
11	Vrai ou faux en anglais (copie1) (copie) La phrase suivante est-elle correcte : "_MY STUDENTS ARE VERY NICE_"	1,00
Page 12		Ajouter
12	Vrai ou faux en anglais (copie1) (copie) (copie) La phrase suivante est-elle correcte : "_MY STUDENT IS VERY NICE_"	1,00

**Vous pouvez ici ajuster les notes, modifier ou mélanger les question...**

Votre test va apparaître dans la section dans laquelle vous l'avez créé !

Pour modifier votre test, il faut cliquer sur le test et se rendre dans l'onglet administration :

«Modifier le test» → Questions ou notation

«Paramètres» → Temps, mise en page, ordre ...



A vous de jouer !

Créez votre test à partir de vos questions

# Rendre Votre Cours Accessible Par «Auto-inscription»

Vous avez créé une **catégorie de cours** que vous souhaitez rendre accessible par une inscription automatique des élèves.

Exemple : J'ai créé une catégorie de cours «**cinquième**» dans le cours «**sciences physiques**». Je souhaite que mes élèves puissent faire le test sans que je les inscrive manuellement afin de récupérer les notes et les rapports.



Sur ma page «**cinquième**», dans l'onglet Administration : Cliquer sur **utilisateur** puis **méthode d'inscription**.



Cliquer ensuite sur «**l'oeil caché**» pour activer l'option :

## Méthodes d'inscription

Nom	Utilisateurs	Vers le haut/Vers le bas	Modifier
Inscription manuelle	1	↓	 
Accès anonyme	0	↑ ↓	 
Auto-inscription (Etudiant)	0	↑	 

Ajouter méthode



Activer

Un symbole indique sur la page de vos catégories de cours que l'inscription est maintenant automatique :

 Cinquième

Enseignant: MATHIEU NOEL FONTAINE



L'élève qui visitera votre page pour faire un test aura le message d'avertissement : «**Vous devez vous inscrire pour participer à ce cours**». Il faudra qu'il clique simplement sur le bouton «**M'inscrire**»