




# JE VAIS PASSER MA CERTIFICATION PIX

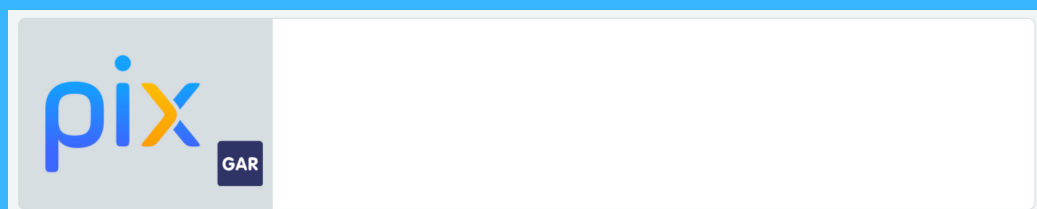


...ET JE NE SUIS PAS ENCORE CERTIFIABLE !  
VOICI DES CONSEILS POUR LE DEVENIR RAPIDEMENT.

## 1. JE ME CONNECTE À L'ENT, AU MÉDIACENTRE ET PIX

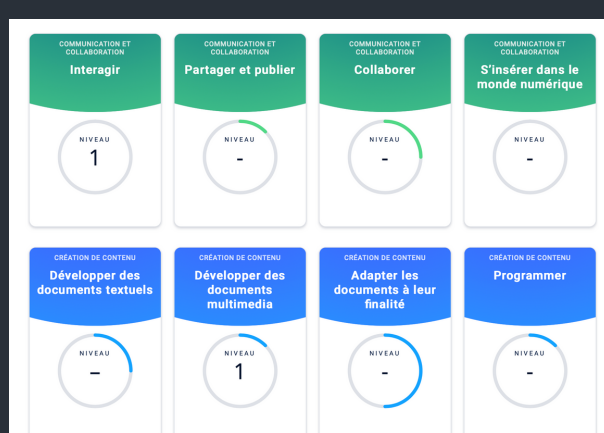


Je clique sur "Médiacentre" ou ("Ressources pédagogiques") et je cherche "Pix" dans la liste.



## 2. JE CONSULTE MON PROFIL DANS L'ONGLET *COMPÉTENCES*


Pour passer la certification, je dois atteindre le niveau 1 pour au moins 5 compétences parmi les 16 affichées sur mon profil.



## 3. J'IDENTIFIE LES COMPÉTENCES À TRAVAILLER



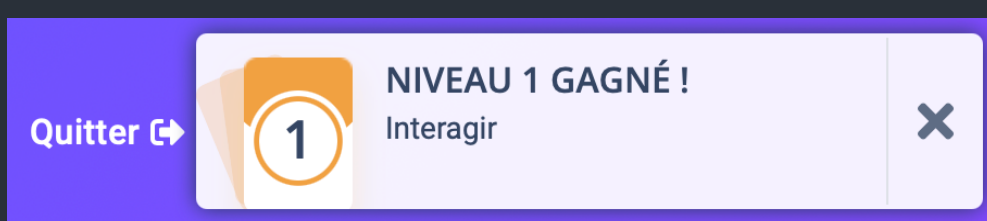
Je repère les compétences sur lesquelles j'ai déjà travaillé : plus le cercle coloré est rempli et plus je suis proche du niveau 1.



Je travaille donc en priorité ces compétences.

## 4. JE RÉPONDS AUX QUESTIONS AU MOINS JUSQU'AU NIVEAU 1

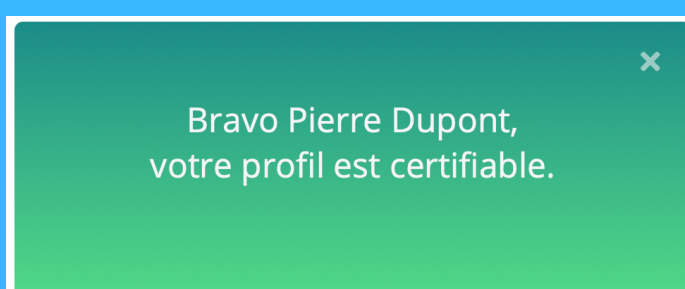
Je réponds aux questions qui me sont posées.



Je peux cliquer sur *Quitter* dès que j'atteins le niveau 1 pour travailler ensuite une autre compétence.

## 5. JE VÉRIFIE QUE JE SUIS BIEN CERTIFIABLE

Après avoir réussi au moins 5 compétences au niveau 1, je clique sur *Certification* pour vérifier que je suis certifiable.



Maintenant, je peux continuer à travailler les autres compétences, l'objectif est d'atteindre les 16 !

