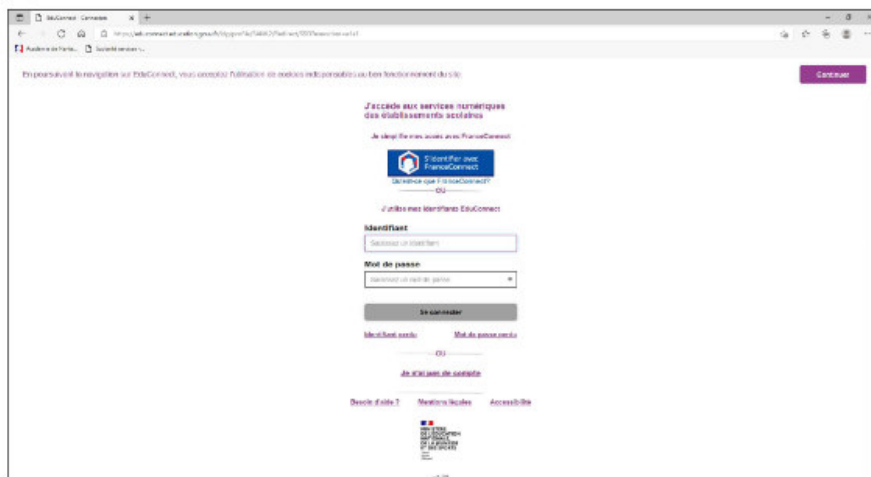


## TUTORIEL DES PAIEMENTS DE FACTURE DE RESTAURATION PAR EDUCONNECT

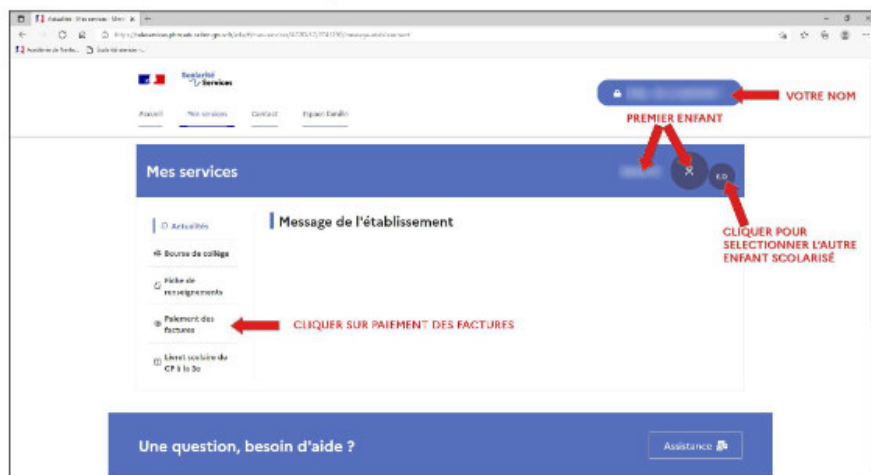
### 1. CONNEXION AU SERVICE « EDUCONNECT »

Lien de connexion : <https://educconnect.education.gouv.fr/>

Renseigner les champs « **Identifiant** » et « **Mot de passe** », si vous en avez, ou créez un compte, ou identifiez-vous par France Connect (Impôts / sécurité sociale, etc.).



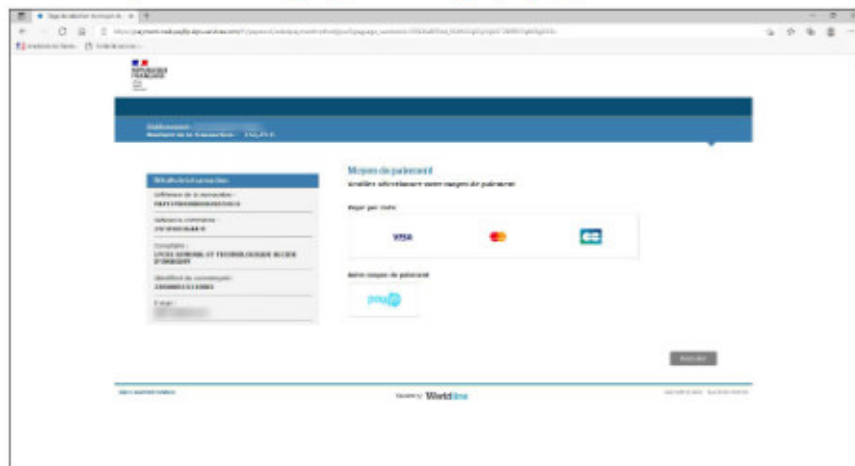
### 2. ACCÈS AUX SERVICES NUMÉRIQUES DE L'ÉTABLISSEMENT DE VOTRE ENFANT



Le paiement s'effectue sur le site spécialisé et sécurisé PayFIP.gouv.fr :



Cliquer sur le mode de paiement choisi (Visa, Mastercard, CB, Paylib) :



Renseigner les champs demandés.

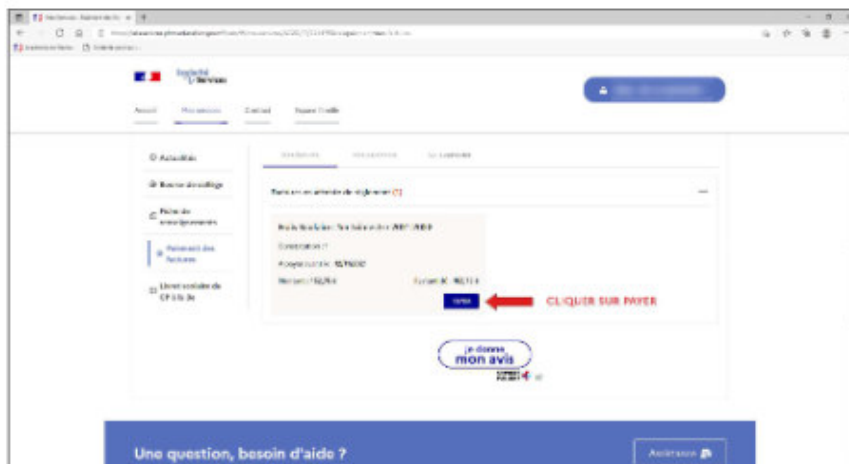
Selon les dispositions prises par votre banque, une vérification a lieu (envoi d'un SMS, confirmation dans une application sur smartphone, etc.).

Un message de confirmation de la transaction est affiché :



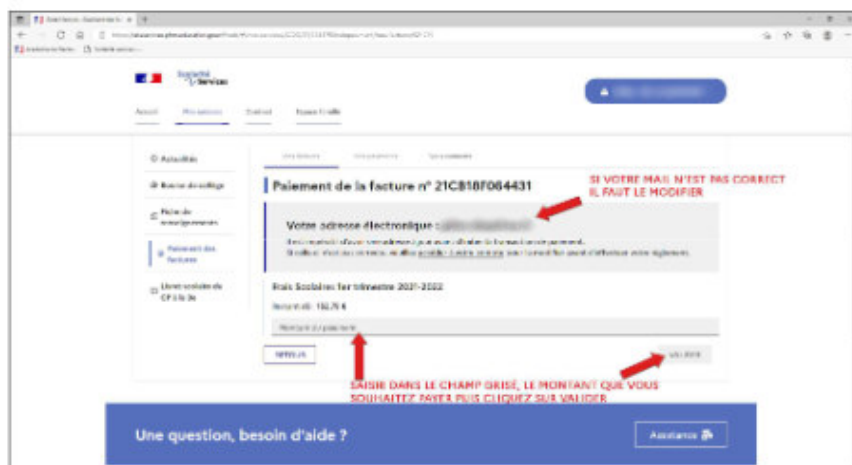
### 3. PAYER LA FACTURE DE RESTAURATION

Cliquer sur « PAYER ».



Si votre mail n'est pas correct, vous devez le modifier en cliquant sur « accéder à votre compte » avant d'effectuer votre règlement. [VOIR PARAGRAPHE 4.]

Saisir dans le champ grisé « Montant du paiement » le montant que vous souhaitez payer, puis cliquer sur le bouton « VALIDER ».



La fenêtre suivante apparaît :

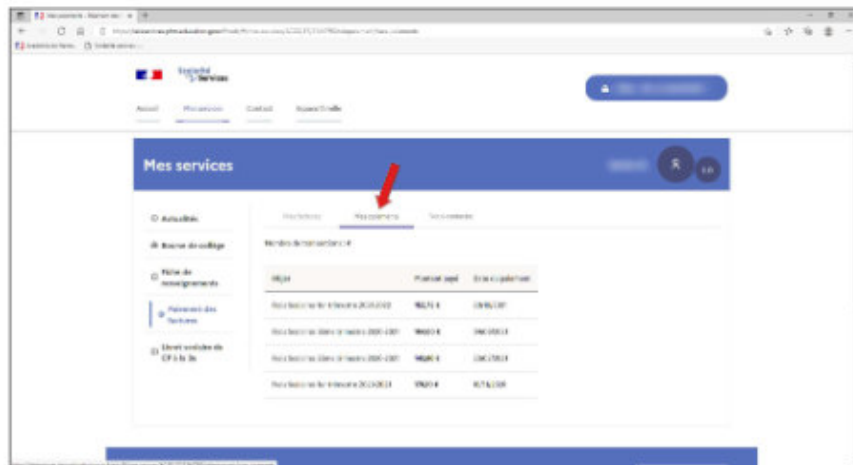


Cliquer sur « VALIDER ».

Obtenez le ticket de paiement en cliquant sur « **Impression PDF** »

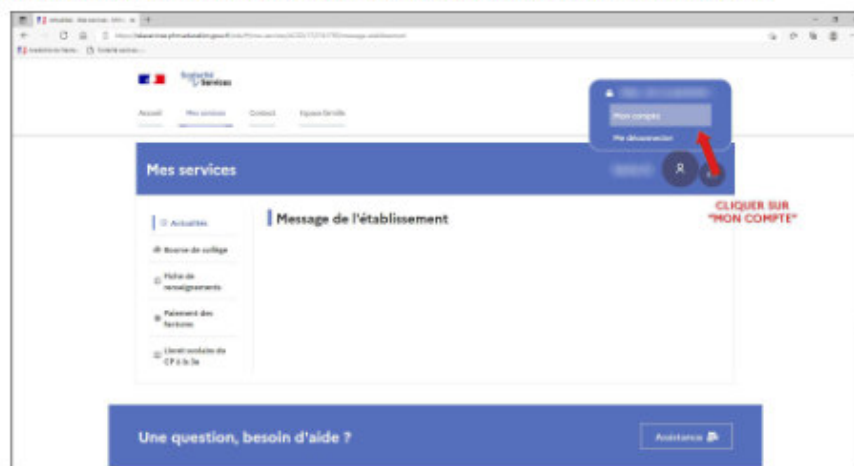


En cliquant sur l'onglet « **Mes paiements** », vous avez accès à l'historique de vos règlements de factures pour votre enfant.

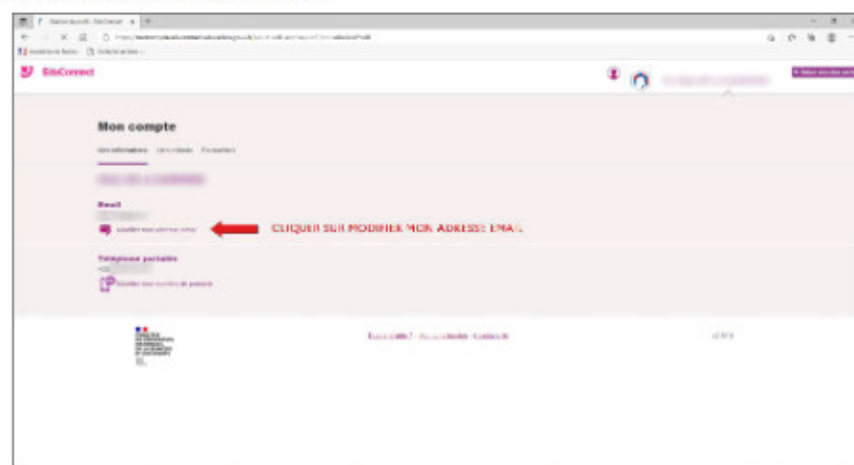


#### 4. MODIFIER L'ADRESSE MAIL DU COMPTE SCOLARITÉ SERVICES

Pour modifier l'adresse mail du compte Scolarité Services, cliquer sur « **Mon compte** » :



Cliquer sur « **Modifier mon adresse email** »



Vous pouvez également modifier votre numéro de portable.

La fenêtre suivante apparaît :

**Modifier mon adresse email**

**Email**

  
**Confirmer mon email**

Saisir le nouvel Email dans chacun des champs et cliquer sur / Envoyer 0. Vous devrez consulter votre messagerie pour terminer le processus.