

## Compresser un fichier .pdf sous Mac

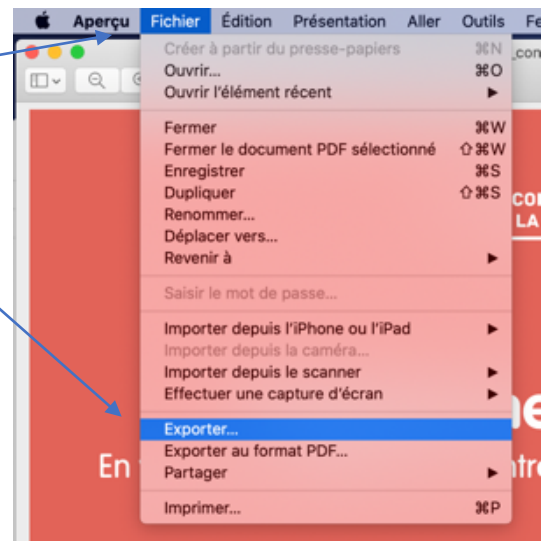
Certains fichiers .pdf restent volumineux. Il est parfois nécessaire de les compresser afin de les rendre plus « légers » avant qu'ils soient envoyés ou déposés sur une plateforme.

Les Mac offrent une option native intéressante, très facile à utiliser.

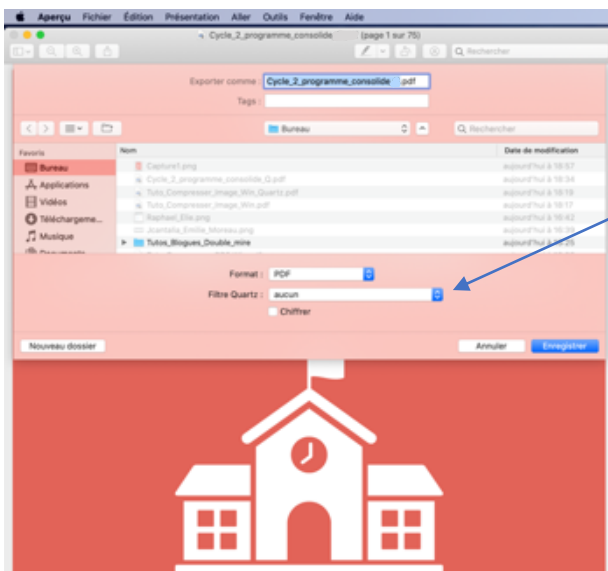


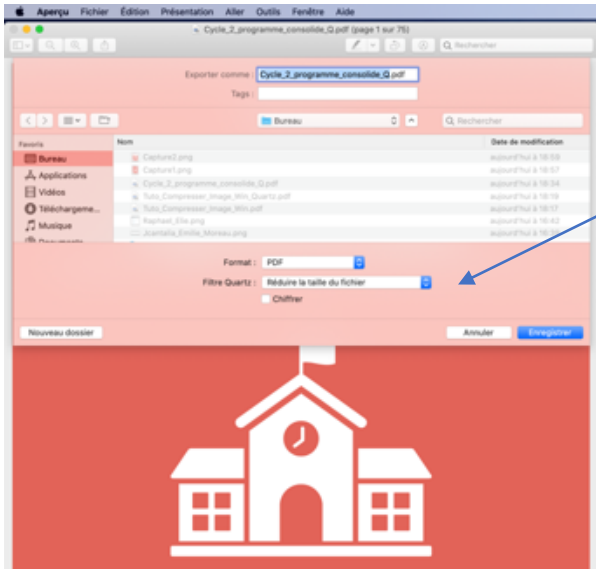
1- Ouvrir un fichier .pdf, il est visible dans « **Aperçu** »

2- Aller dans « **Fichier** », « **Exporter** »



3- Aller dans la fenêtre « **Filtre Quartz** »





4- Choisir « Réduire la taille du fichier »  
(le renommer éventuellement)

5- Le fichier de 1,6 Mo au départ, ne fait plus que 972 Ko ensuite, en gardant les mêmes dimensions.

