

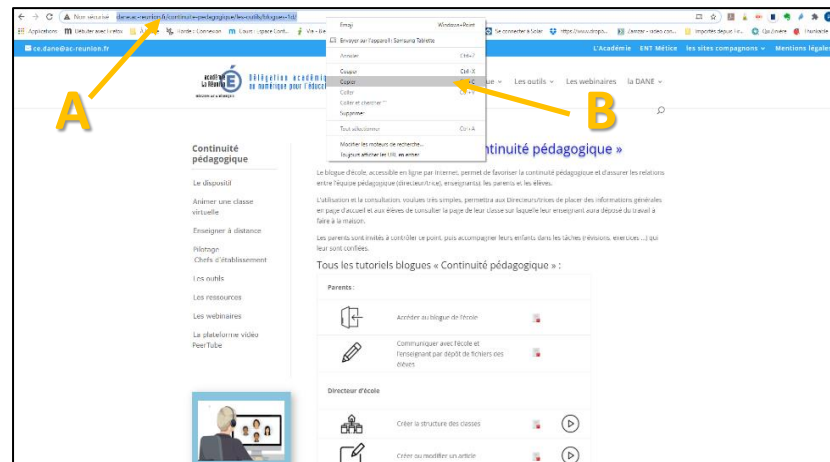
PERMETTRE UN ACCES FACILE AUX RESSOURCES

Adresse du blogue ciblée : <http://dane.ac-reunion.fr/continuite-pedagogique/les-outils/blogues-1d/>

Il y a des informations sur un blogue ou un ENT qui doivent être accessibles très facilement. L'application QR Code vous permet de réaliser cela. La famille ou l'élève va immédiatement retrouver l'information avec un lecteur de QR Code.

1 Vous êtes sur la page de votre Blogue

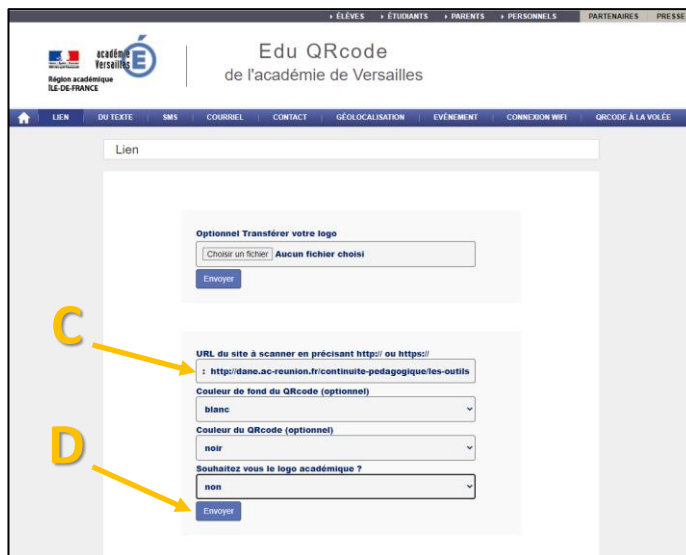
- « Sélectionnez » l'adresse du blogue (A)
- « Copiez » la sélection (B)



2 Rendez-vous sur un générateur de QR code en ligne.

Exemple : EDU Qrcode

- « Collez » le lien (C)
- « Créez » le QR Code (D)
- « Testez » le QR Code (E)
- « Téléchargez » le QR Code sur votre ordinateur. (F)





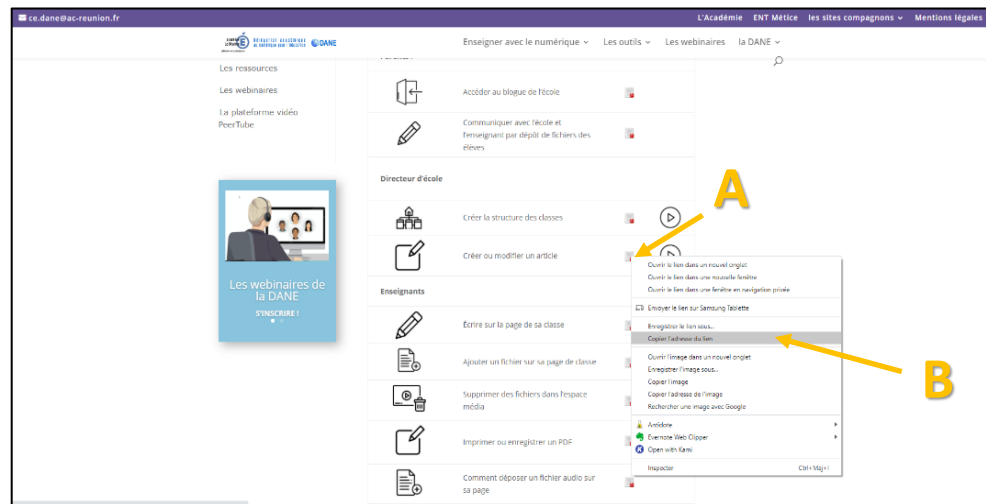
PERMETTRE UN ACCES FACILE AUX RESSOURCES

Adresse de la ressource ciblée : http://dane.ac-reunion.fr/wp-content/uploads/sites/117/2020/03/Dr_Tuto_Article_Blogue.pdf

Il y a des ressources sur un blogue ou un ENT qui doivent être accessibles très facilement. L'application QR Code vous permet de réaliser cela. La famille ou l'élève va immédiatement retrouver la ressource avec un lecteur de QR Code.

1 Vous êtes sur la page de votre Blogue

- « Clic droit » sur le lien (A)
- « Copiez l'adresse du lien » (B)



2 Rendez-vous sur un générateur de QR code en ligne.

Exemple : EDU Qrcode

- « Collez » le lien (C)
- « Créez » le QR Code (D)
- « Testez » le QR Code (E)
- « Téléchargez » le QR Code sur votre ordinateur. (F)





GENERATEUR DE QR CODE, SITE INTERNET SPÉCIALISÉ :

Edu Qrcode de
l'académie de
Versailles :

[https://edu-
qrcodes.ac-
versailles.fr/qrlen.php](https://edu-qrcodes.ac-versailles.fr/qrlen.php)



Qrcode Monkey :
[https://www.qrcode-
monkey.com](https://www.qrcode-monkey.com)



QR Code Generator :
[http://fr.qr-code-
generator.com/](http://fr.qr-code-generator.com/)



Unitag :
[https://www.unit
ag.io/fr/qrcode](https://www.unitag.io/fr/qrcode)

