


GUIDE ACTIVATION EDUCONNECT - LEGT AMIRAL PIERRE BOUVET




Cas N°1

⚠ Si première connexion et aucune notification venant de l'établissement (collège ou lycée) ou absence d'un enfant depuis la rentrée sur le compte ⚠

ETAPE 1	ETAPE 2	ETAPE 3	ETAPE 4	ETAPE 5	ETAPE 6
Se rendre sur MÉTICE (possible avec Google)	Choisir EduConnect 	Cliquer sur : Je n'ai pas de compte →	Renseigner : -Nom -Prénom -N° de GSM	Confirmer le N° de GSM avec le code reçu par SMS	Noter son identifiant et personnaliser son mot de passe

Cas N°2

Notification reçue de l'établissement (mail ou papier du collège ou lycée)

ETAPE 1	ETAPE 2	ETAPE 3	ETAPE 4	ETAPE 5
Se rendre sur MÉTICE (possible avec Google)	Choisir EduConnect 	Renseigner son identifiant et son mot de passe provisoire reçu par l'établissement	Personnaliser son mot de passe	Confirmer, le cas échéant, les informations demandées

⚠ En cas d'oubli il est possible d'utiliser la fonction **d'oubli de mot de passe et/ou d'identifiant** ⚠

→ Le numéro de téléphone ou l'email peuvent alors être utilisés pour récupérer le compte en cliquant sur

Identifiant oublié ? → et/ou **Mot de passe oublié ?** →

Il est également possible de se connecter grâce à **FranceConnect** (comme pour les Impôts) :


Je me connecte avec FranceConnect



Qu'est-ce que FranceConnect ? [🔗](#)


En cas de difficultés, vous pouvez écrire à thomas.salem@lycee.cr-reunion.fr

GUIDE ACTIVATION EDUCONNECT - LEGT AMIRAL PIERRE BOUVET




Cas N°1

⚠ Si première connexion et aucune notification venant de l'établissement (collège ou lycée) ou absence d'un enfant depuis la rentrée sur le compte ⚠

ETAPE 1	ETAPE 2	ETAPE 3	ETAPE 4	ETAPE 5	ETAPE 6
Se rendre sur MÉTICE (possible avec Google)	Choisir EduConnect 	Cliquer sur : Je n'ai pas de compte →	Renseigner : -Nom -Prénom -N° de GSM	Confirmer le N° de GSM avec le code reçu par SMS	Noter son identifiant et personnaliser son mot de passe

Cas N°2

Notification reçue de l'établissement (mail ou papier du collège ou lycée)

ETAPE 1	ETAPE 2	ETAPE 3	ETAPE 4	ETAPE 5
Se rendre sur MÉTICE (possible avec Google)	Choisir EduConnect 	Renseigner son identifiant et son mot de passe provisoire reçu par l'établissement	Personnaliser son mot de passe	Confirmer, le cas échéant, les informations demandées

⚠ En cas d'oubli il est possible d'utiliser la fonction **d'oubli de mot de passe et/ou d'identifiant** ⚠

→ Le numéro de téléphone ou l'email peuvent alors être utilisés pour récupérer le compte en cliquant sur

Identifiant oublié ? → et/ou **Mot de passe oublié ?** →

Il est également possible de se connecter grâce à **FranceConnect** (comme pour les Impôts) :

Je me connecte avec FranceConnect



Qu'est-ce que FranceConnect ? [🔗](#)

En cas de difficultés, vous pouvez écrire à thomas.salem@lycee.cr-reunion.fr