



MINISTÈRE
DE L'ÉDUCATION
NATIONALE
ET DE LA JEUNESSE

*Liberté
Égalité
Fraternité*

SERVICE EN LIGNE ORIENTATION

*Comment demander sa voie d'orientation après la
2^{de} ?*

Dialogue avec le conseil de classe

Se connecter au service en ligne Orientation

Compatible avec tous types de supports, tablettes, smartphones, ordinateurs

Accès avec l'adresse unique teleservices.education.gouv.fr

**Le compte ÉduConnect peut
donner accès :**

- aux démarches en ligne, comme la fiche de renseignements, la demande de bourse, etc ;
- à l'espace numérique de travail (ENT) ;
- au livret scolaire.

Je sélectionne mon profil :



Responsable d'élève



Élève

Le compte du représentant légal permet de formuler les choix et de répondre aux propositions d'orientation.

Le compte de l'élève permet de lire ce que le représentant légal a complété.

Le compte ÉduConnect peut donner accès :

- aux démarches en ligne, comme la fiche de renseignements, la demande de bourse, etc ;
- à l'espace numérique de travail (ENT) ;
- au livret scolaire.

 Responsable d'élève

Je me connecte avec mon compte ÉduConnect

Identifiant

[Identifiant oublié ? →](#)

Identifiant au format p.nomXX

Mot de passe

[Mot de passe oublié ? →](#)



Se connecter

[Je n'ai pas de compte →](#)

ou

Je me connecte avec FranceConnect



[Qu'est-ce que FranceConnect ?](#) 

FranceConnect vous permet d'accéder à de nombreux services de l'État en utilisant un compte dont vous disposez déjà. Utilisez-le pour EduConnect !

Se connecter avec mon compte ÉduConnect, l'identifiant et le mot de passe transmis par le chef d'établissement.

Informations générales

Vous avez un ou plusieurs enfants scolarisés à l'école élémentaire, au collège ou au lycée...

Remarque : Si vous n'êtes pas représentant(e) légal(e), aucun service n'est actuellement disponible pour les enfants à votre charge.

En qualité de représentant(e) légal(e), vous pouvez accéder aux services en ligne pour vos enfants depuis le menu **Mes services.**

Retrouvez sur le portail **Scolarité Services** toutes les informations dont vous avez besoin pour suivre la scolarité et réaliser rapidement certaines démarches en ligne.

Vous pouvez par exemple...

Dès l'école élémentaire :

- Consulter le livret du CP à la 3e et télécharger notamment les diverses attestations présentes
- Si votre enfant entre en 6e : l'inscrire dans son collège (s'il propose le service)

À partir du collège :

- Vérifier vos informations personnelles ainsi que celles de votre enfant et, si besoin mettre à jour vos données (adresse, téléphone, courriel, etc.)
- Faire une demande de bourse
- Suivre la phase d'orientation en fin de 3e
- ...d'autres services peuvent être proposés par l'établissement de votre enfant

Progressivement, le portail **Scolarité Services** s'enrichira de nouvelles fonctionnalités pour faciliter votre quotidien.

Vos services en ligne sont dans le menu **Mes services.**

**Accès aux services en
ligne dans le menu Mes
services.**

Une question, besoin d'aide ?

Assistance  

Mes services



Actualités

Bourse de
lycée

Orientation

Fiche de
renseignements

Message de l'établissement

Bienvenue sur Scolarité services.

Sur la page d'accueil de Scolarité services choisir Orientation à partir de la date indiquée par le chef d'établissement.

Une question, besoin d'aide ?

Assistance  

Demander sa voie d'orientation après la 2^{de}

Dialogue avec le conseil de classe

Un seul des représentants légaux de l'élève peut faire la saisie des choix définitifs.

La réponse aux propositions d'orientation du conseil de classe pourra être donnée indifféremment par l'un ou l'autre des représentants légaux.

En cas de difficulté les responsables légaux peuvent s'adresser au chef d'établissement.

Mes services



🕒 Actualités

🎓 Bourse de
lycée

📍 Orientation

📄 Fiche de
renseignements

Phase provisoire
Intentions
Courant 2^e trimestre

Phase provisoire
Avis provisoires
Après le conseil de
classe du 2^e
trimestre

Phase définitive
Choix définitifs
Courant 3^e trimestre

Phase définitive
Propositions
Après le conseil de
classe du 3^e
trimestre

Vous formulez vos choix définitifs qui seront étudiés par le conseil de classe du troisième trimestre. Vous pourrez alors consulter les propositions émises par ce dernier et y répondre.

Vous pouvez avec votre enfant vous informer sur les formations envisagées et celles conseillées par le conseil de classe pour préciser vos choix des trois enseignements de spécialité en voie générale ou d'une série en voie technologique :

- sur le site [Horizons 21](#) ;
- sur le site de l'Onisep [La voie technologique en première et terminale.fr](#) .

[Je formule les choix définitifs d'orientation](#)

Une question, besoin d'aide ?


Assistance  

Les étapes sont présentées avec des conseils pour préciser le choix des enseignements de spécialité en voie générale ou d'une série en voie technologique.


Mes services

Mes enfants

▼

 Bourse de lycée

 Orientation

 Fiche de renseignements

 Actualités

Choix définitifs

Troisième trimestre
DEMANDE(S) DES REPRÉSENTANTS LÉGAUX / Choix définitif(s).



Vous devez valider vos choix définitifs afin qu'ils soient pris en compte.

Vous devez obligatoirement saisir une voie d'orientation ou un autre parcours.
Vous pouvez en saisir jusqu'à 11.
Leur ordre d'affichage correspond à votre ordre de préférence.

[+ Ajouter un choix définitif](#)

[Annuler](#)

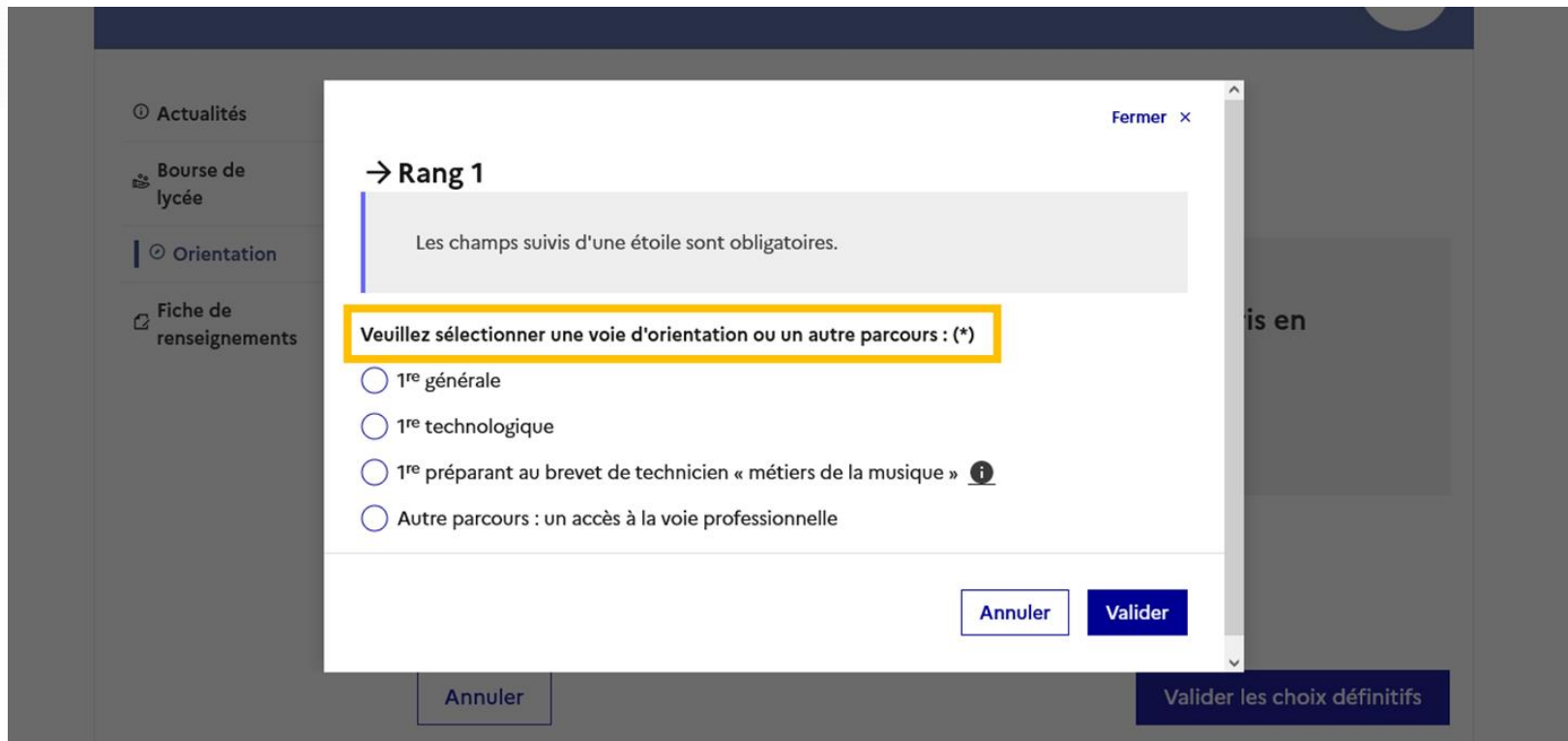
[Valider les choix définitifs](#)

Cette procédure de dialogue ne concerne pas la demande de redoublement exceptionnel, ni les demandes de parcours particuliers hors système éducatif (services médicalisés, sociaux...) pour lesquels une procédure spécifique doit être suivie. Se renseigner auprès de votre établissement.

Le bouton + Ajouter un choix ouvre une pop-up qui permet la sélection d'une voie d'orientation.

Une question, besoin d'aide ?

Assistance  



The screenshot shows a web application interface for orientation. On the left is a dark sidebar with menu items: 'Actualités', 'Bourse de lycée', 'Orientation' (highlighted), and 'Fiche de renseignements'. The main content area is a white modal window titled '→ Rang 1' with a 'Fermer x' button in the top right. Below the title is a grey box with the text 'Les champs suivis d'une étoile sont obligatoires.' Below that is a yellow-bordered box containing the instruction 'Veuillez sélectionner une voie d'orientation ou un autre parcours : (*)'. Underneath are four radio button options: '1^{re} générale', '1^{re} technologique', '1^{re} préparant au brevet de technicien « métiers de la musique » ⓘ', and 'Autre parcours : un accès à la voie professionnelle'. At the bottom right of the modal are 'Annuler' and 'Valider' buttons. Below the modal, on the page background, are larger 'Annuler' and 'Valider les choix définitifs' buttons.

La sélection d'une voie se fait dans l'ordre de préférence, il est possible de modifier les choix jusqu'à la fermeture du service en ligne Orientation à la date indiquée par le chef d'établissement.



MINISTÈRE
DE L'ÉDUCATION
NATIONALE
ET DE LA JEUNESSE

*Liberté
Égalité
Fraternité*

Valider les demandes d'orientation

Mes services

Actualités

Bourse de lycée

Orientation

Fiche de renseignements

Choix définitifs

Troisième trimestre
DEMANDE(S) DES REPRÉSENTANTS LÉGAUX / Choix définitif(s).



Vous devez valider vos choix définitifs afin qu'ils soient pris en compte.

Vous devez obligatoirement saisir une voie d'orientation ou un autre parcours.
Vous pouvez en saisir jusqu'à T1.
Leur ordre d'affichage correspond à votre ordre de préférence.



Rang 1



1^{er} technologique : 1^{er} STAV



+ Ajouter un choix définitif

Annuler

Valider les choix définitifs

Cette procédure de dialogue ne concerne pas la demande de redoublement exceptionnel, ni les demandes de parcours particuliers hors système éducatif (services médicalisés, sociaux...) pour lesquels une procédure spécifique doit être suivie. Se renseigner auprès de votre établissement.

Les choix validés sont transmis automatiquement à l'établissement pour le conseil de classe.

Une question, besoin d'aide ?

Assistance  

Mes services



Actualités

Bourse de lycée

Orientation

Fiche de renseignements

Choix définitifs

Troisième trimestre
DEMANDE(S) DES REPRÉSENTANTS LÉGAUX / Choix définitif(s).



Vos choix définitifs ont bien été validés

Un courriel de confirmation va être envoyé aux représentants légaux si une adresse électronique valide est indiquée dans leur fiche de renseignements.
Vous pouvez modifier vos demandes d'orientation jusqu'à la fermeture du service en ligne.

“ Nous souhaitons pour la rentrée prochaine :

Rang 1

- 1^{re} générale
Enseignements de spécialité choisis :
- Mathématiques ;
 - Éducation physique, pratiques et culture sportives (hors établissement) ;
 - Physique-chimie.

[Modifier les choix définitifs](#)

Cette procédure de dialogue ne concerne pas la demande de redoublement exceptionnel, ni les demandes de parcours particuliers hors système éducatif (services médicalisés, sociaux...) pour lesquels une procédure spécifique doit être suivie. Se renseigner auprès de votre établissement.

Je donne
mon avis



Une question, besoin d'aide ?

Assistance

Un courriel avec le récapitulatif des choix validés est transmis à chaque représentant légal.

Les choix peuvent être modifiés jusqu'à la fermeture du service.




MINISTÈRE
DE L'ÉDUCATION
NATIONALE
ET DE LA JEUNESSE


*Liberté
Égalité
Fraternité*

Répondre aux propositions d'orientation


Mes services

Mes enfants



 Bourse de lycée

 Orientation

 Fiche de renseignements

 Actualités

Phase provisoire
Intentions
Courant 2^e trimestre

Phase provisoire
Avis provisoires
Après le conseil de
classe du 2^e
trimestre

Phase définitive
Choix définitifs
Courant 3^e trimestre

Phase définitive
Propositions
Après le conseil de
classe du 3^e
trimestre

Le conseil de classe a étudié vos choix et vous pouvez consulter ses propositions définitives et donner votre réponse :

- d'accord : la proposition du conseil de classe devient la décision d'orientation, notifiée par le chef d'établissement ;
- pas d'accord : le dialogue continue, prenez contact avec le chef d'établissement.

En cas de demande d'accès à la voie professionnelle, le conseil de classe répond par un avis favorable ou défavorable, vous n'avez pas de réponse à donner à cet avis. Vous pouvez prendre contact avec le chef d'établissement pour poursuivre le dialogue.

[Je consulte et je réponds aux propositions du conseil de classe](#)

Une question, besoin d'aide ?

Assistance  

L'un ou l'autre des représentants légaux peut répondre aux propositions du conseil de classe.