
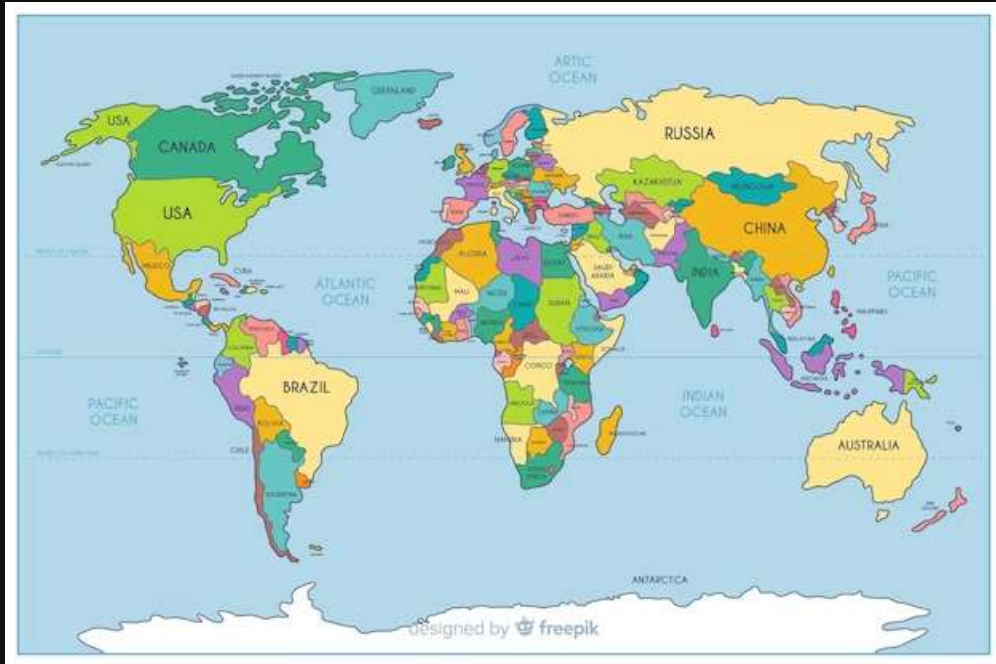




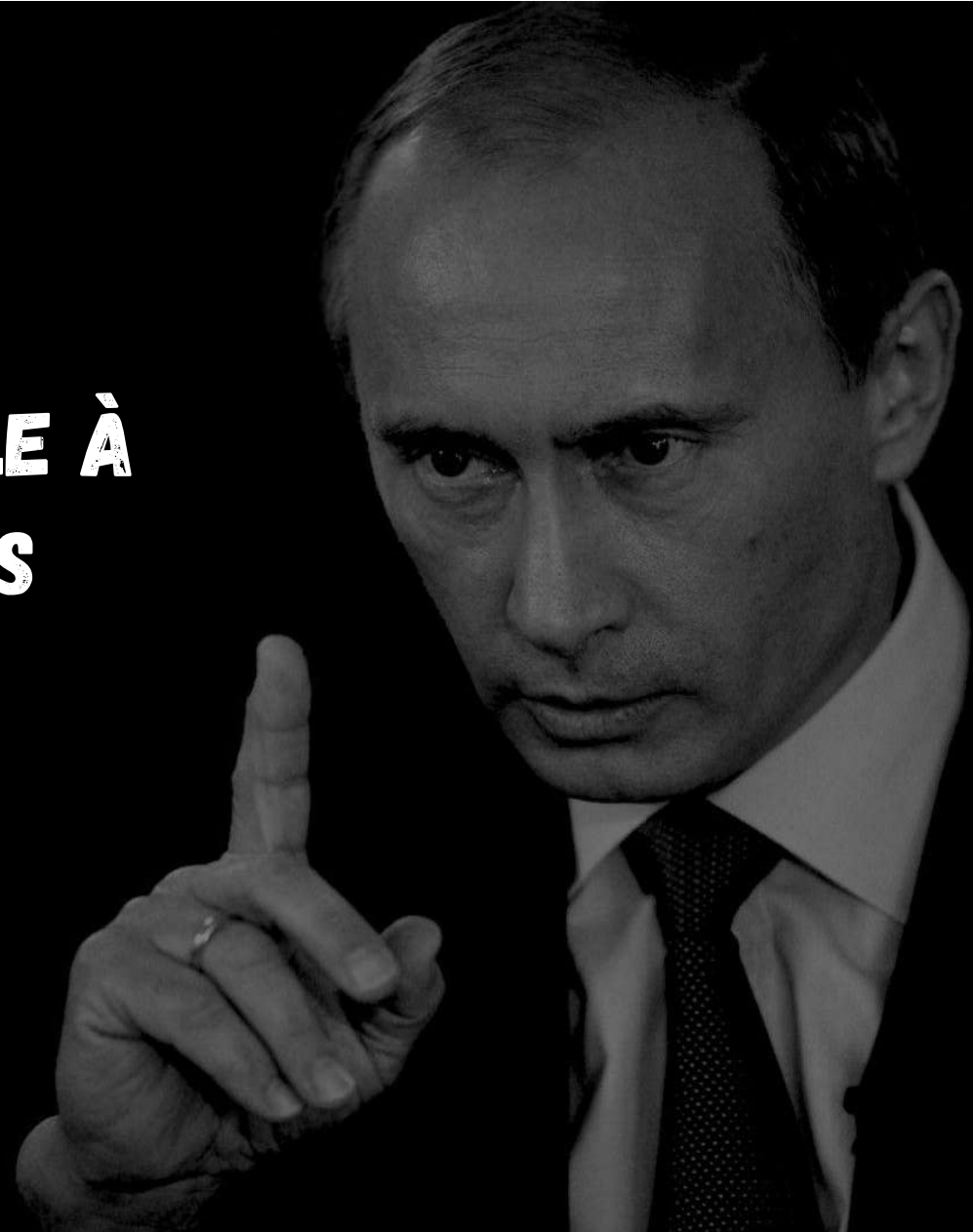
ETUDE DE CAS :

# LA RUSSIE DANS LA MONDIALISATION

# INTRODUCTION



**LA RUSSIE PARVIENT-T-ELLE À  
S'INTÉGRER À TOUTES LES  
ÉCHELLES DE LA  
MONDIALISATION ?**





A photograph of a man riding a large brown bear in a river. The man is shirtless, wearing sunglasses and green cargo pants, and is holding a rope attached to the bear. The bear is walking through the water, splashing. The background is a blurred natural setting.

# LE PLAN

## I – Une inégale intégration à la mondialisation

Un vaste territoire aux sols riches

a)

Une organisation en centre/périphérie

b)

Des aménagements pour une meilleure intégration

c)

## II – Une puissance géopolitique contestée

Des coopérations internationales multiples

a)

Des actions géopolitiques traduisant une volonté hégémonique

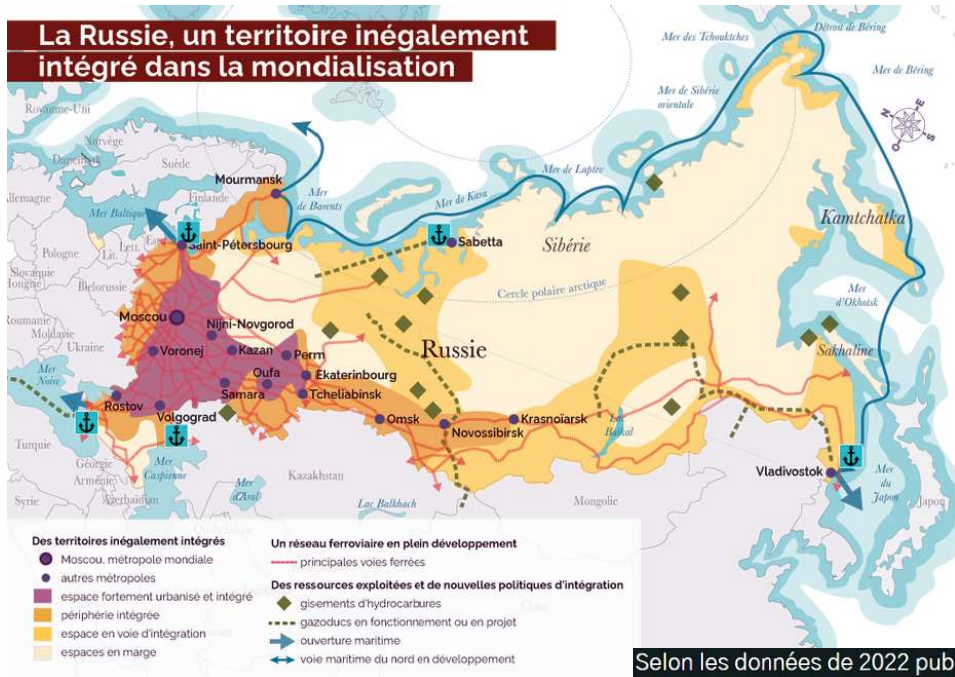
b)

Une puissance contestée par les pays riches

c)

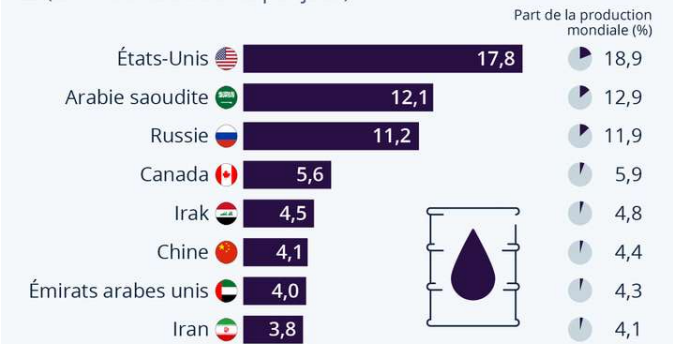


# a) un vaste territoire aux sols riches



## Les plus grands producteurs de pétrole

Production de pétrole par pays en 2022  
(en millions de barils par jour)



Inclut le pétrole brut, les schistes et sables bitumineux, ainsi que les condensats et les liquides de gaz naturel.

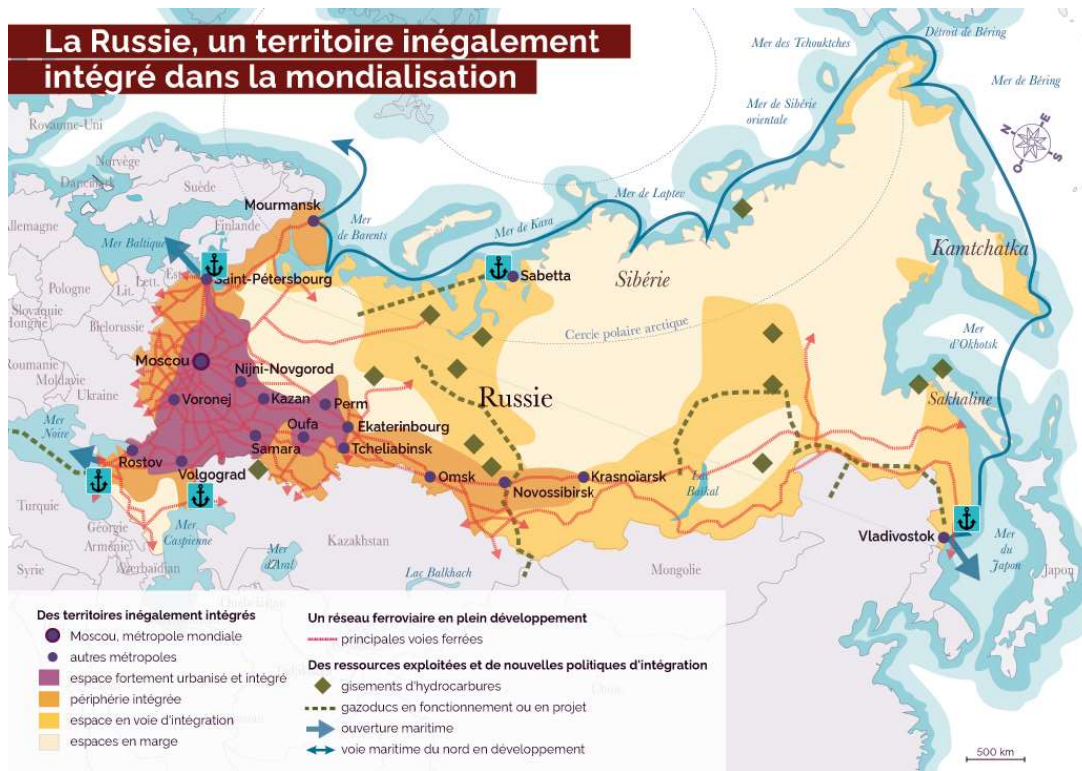
Source : Energy Institute

statista

Selon les données de 2022 publiées par Statista, voici les pays qui produisent le plus de gaz au monde et leur niveau de production sur l'année :

1. États-Unis : 1 027 milliards de m<sup>3</sup>
2. Russie : 699 milliards de m<sup>3</sup>
3. Iran : 244 milliards de m<sup>3</sup>
4. Chine : 219 milliards de m<sup>3</sup>
5. Canada : 205 milliards de m<sup>3</sup>

## b) une organisation en centre/périphérie



Quartier d'affaires de Moscou | © iStock – MaxOzerov

≠





# c) des aménagements pour une meilleure intégration



Gazoducs :



Sapsan :



## II – Une puissance géopolitique contestée





# a) des coopérations internationales multiples



## b) des actions géopolitiques traduisant une volonté hégémonique



Annexion de la Crimée par la Russie en 2014





## c) une puissance contestée par les pays riches



### Russie vs U.E & USA

#### Sanctions commerciales :

En 2011, les IDE à destination de la région de Moscou s'élevaient à 40 000 millions de dollars. En 2010, il n'y a plus d'émission d'IDE dans la région et on enregistre une perte annuelle de 10 000 millions de dollars.



#### : Soft power Russe

# CONCLUSION

vaste territoire  
aménagement  
coopération  
internationale

