

2020

# Tutoriel PIX




Lycée Bois d'olive

## Plateforme PIX

### Introduction

Pix est un service public en ligne pour évaluer, développer et certifier ses compétences numériques.



#### **A quoi me sert PIX ?**

Pix permet à chaque élève de :

- connaître son niveau d'acquisition des compétences numériques.
- mieux s'approprier les outils et les ressources numériques pour des usages responsables, critiques, créatifs et efficaces.

Pix est la garantie d'une certification au niveau national.

Celle-ci sera passée par 100% des collégiens et lycéens, assurant ainsi sa reconnaissance d'un établissement à un autre et dans le monde professionnel.



Pix évolue dans le temps, il s'adapte aux nouvelles technologies.

**Sur Pix, chaque élève à un compte personnel, gratuit et sans limite dans le temps.**


## Comment accéder à PIX ?

**Les élèves doivent absolument se connecter via l'ENT. Cela permet d'éviter de créer des adresses mails pour leur connexion, en conformité avec le RGPD pour les élèves mineurs.**

### 1. Se connecter à L'ENT Mélice :



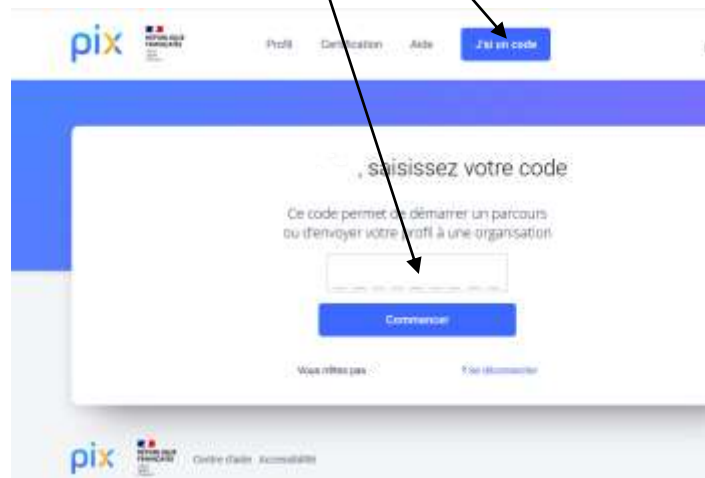
### 2. cliquez sur l'onglet Ressources documentaires



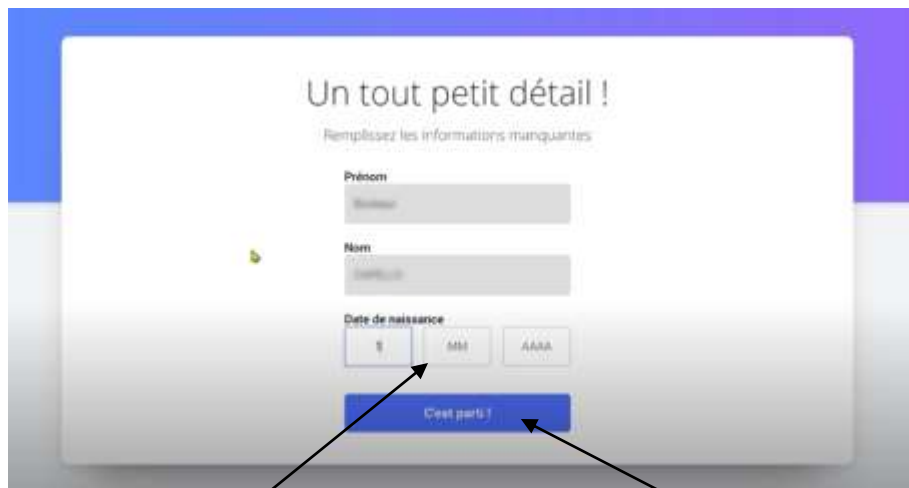
### 3. Lancer la ressource PIX

Pour permettre l'association du compte avec le lycée Bois d'olive, vous devez suivre le parcours de rentrée. Pour cela il vous faut entrer le code fourni par votre professeur.

- Parcours de rentrée 2<sup>nd</sup>e : QLVPPX573
- Parcours de rentrée première : BECFEQ566
- Parcours de rentrée terminale: ZBQQSP217
- Parcours de rentrée Post-bac: VHQNLX464
- Parcours de rentrée 1<sup>ère</sup> Pro: KTPTLZ418
- Parcours de rentrée CAP : XVJTRK973



Lors de votre première connexion, votre date de naissance vous sera demandée.



Renseignez cette information

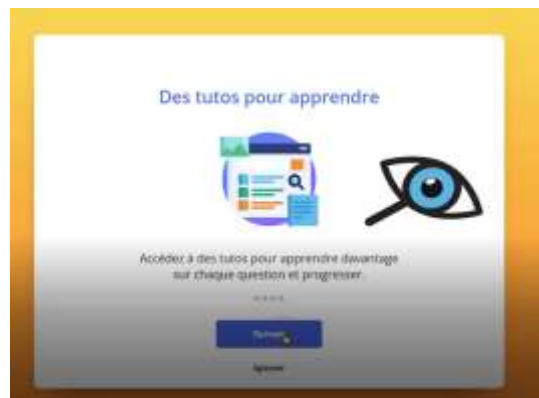
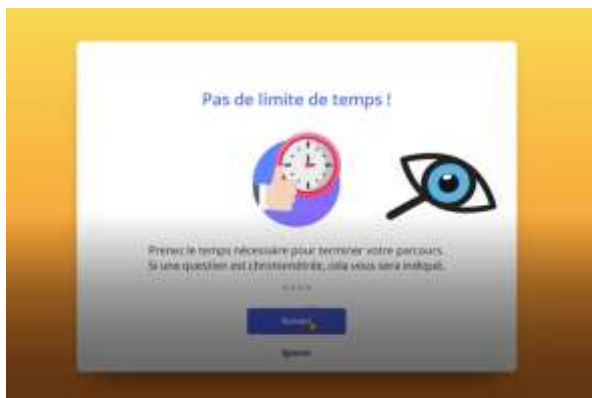
puis c'est parti !

# Voilà c'est PARTIX !

Cliquez sur je commence

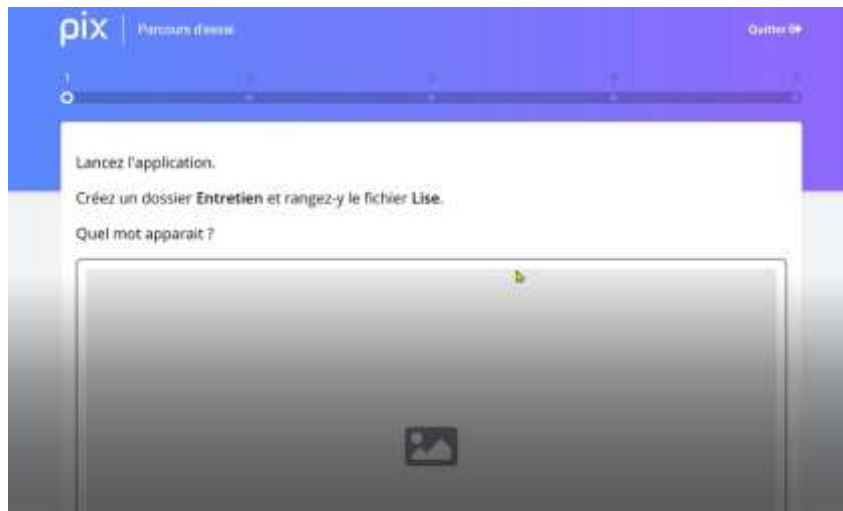


Prenez connaissance des différentes consignes

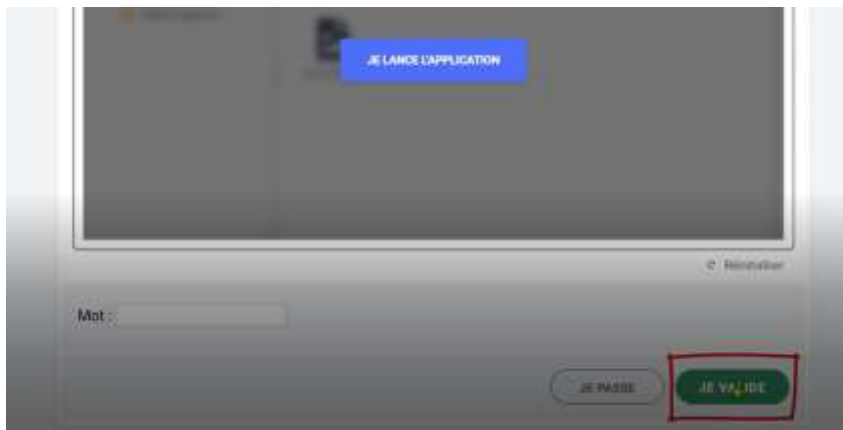


Puis démarrer votre parcours

Répondre aux différentes questions



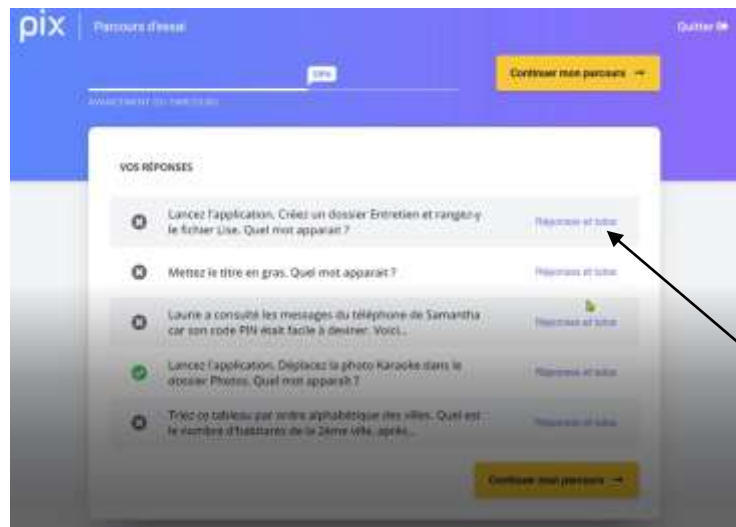
Puis valider votre réponse



Si vous ne savez pas répondre à la question, ce n'est pas grave, cliquez simplement sur

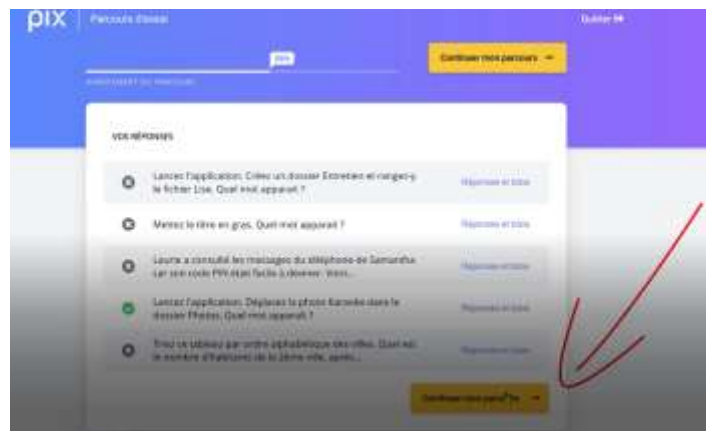


Après la cinquième question, un bilan intermédiaire apparaît.

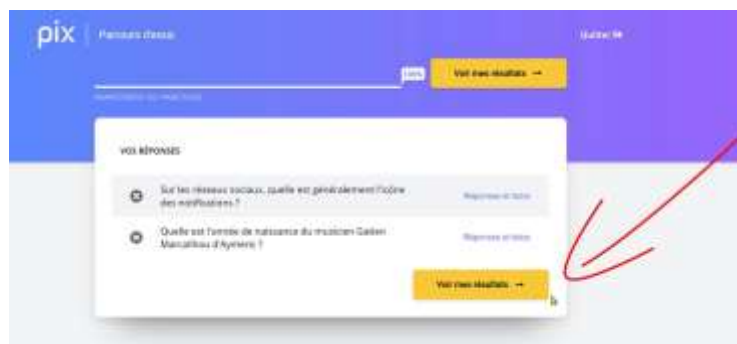


Pour les questions auxquelles vous n'avez pas répondu, je vous encourage à cliquer sur réponse et tutos vous obtiendrez des liens vers des pages, ou des vidéos, qui vous permettront d'obtenir les informations pour réussir la prochaine fois.

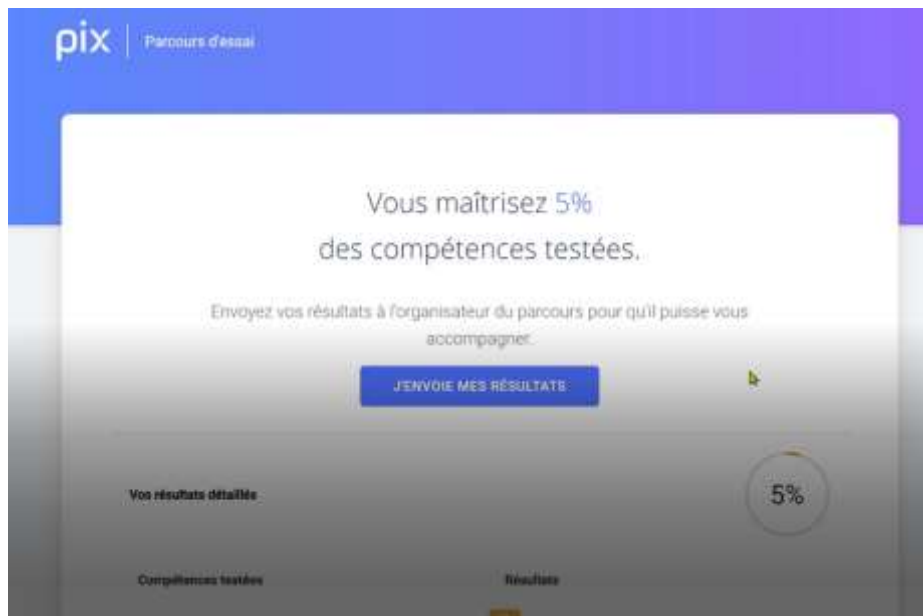
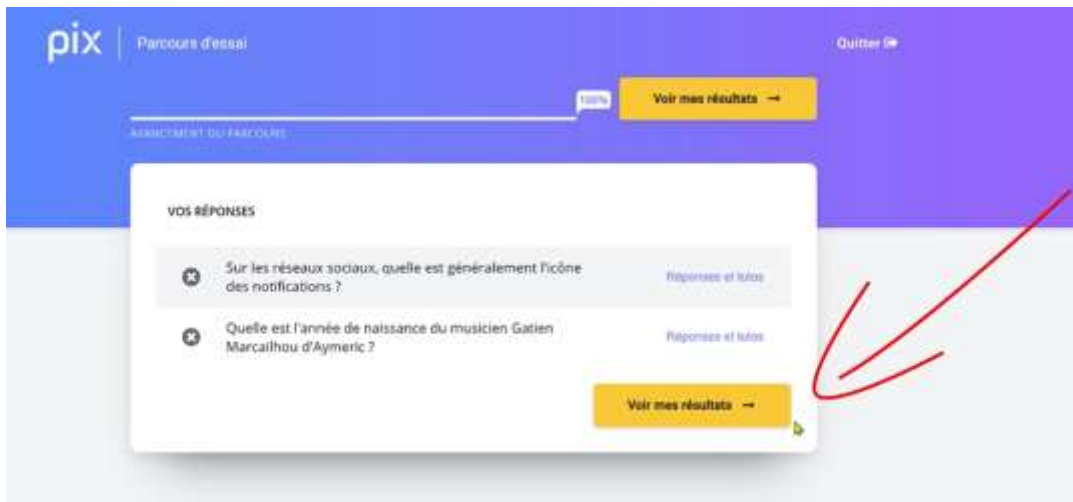
**Cliquez ensuite sur continuer mon parcours**



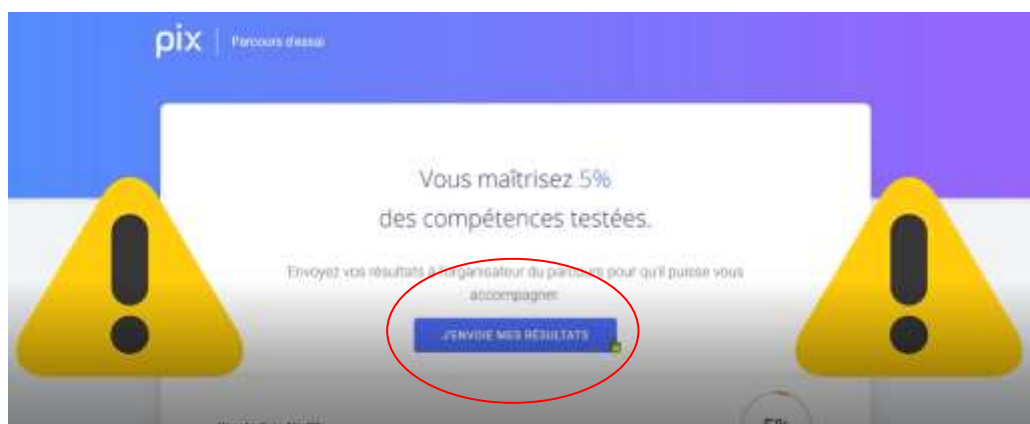
A la fin du parcours




### Consulter vos résultats



**Mais surtout il ne faut pas oublier d'envoyer vos résultats**






Emmanuel May

Vous avez 16 compétences à tester.  
On se concentre et c'est parti !

PIX  
**256**  
1024 ID

Accès à l'ancien profil

<small>INFORMATION ET COMMUNICATION</small> <b>Méner une recherche et une veille d'information</b>	<small>INFORMATION ET COMMUNICATION</small> <b>Gérer les données</b>	<small>INFORMATION ET COMMUNICATION</small> <b>Traiter les données</b>		
<p>NIVEAU <b>4</b></p> <p>Test en cours (20%)</p>	<p>NIVEAU <b>3</b></p> <p>FÉLICITATIONS</p>	<p>NIVEAU <b>4</b> 20%</p> <p>Reprendre</p>		
<small>NUMÉRIQUE</small> <b>Interagir</b>	<small>NUMÉRIQUE</small> <b>Partager et publier</b>	<small>NUMÉRIQUE</small> <b>Collaborer</b>	<small>NUMÉRIQUE</small> <b>S'insérer dans le monde numérique</b>	
<p>NIVEAU <b>3</b></p> <p>Test en cours (20%)</p>	<p>NIVEAU <b>3</b></p> <p>Test en cours (20%)</p>	<p>NIVEAU <b>1</b></p> <p>Disponible dans 7 jours</p>	<p>NIVEAU <b>1</b></p> <p>FÉLICITATIONS</p>	
<small>COMMUNICATION ET COLLABORATION</small> <b>Développer des documents textuels</b>	<small>COMMUNICATION ET COLLABORATION</small> <b>Développer des documents multimédias</b>	<small>COMMUNICATION ET COLLABORATION</small> <b>Adapter les documents à leur finalité</b>	<small>COMMUNICATION ET COLLABORATION</small> <b>Programmer</b>	
<p>NIVEAU <b>4</b></p> <p>Test en cours (20%)</p>	<p>NIVEAU <b>4</b></p> <p>Disponible dans 7 jours</p>	<p>NIVEAU <b>2</b></p> <p>Disponible dans 7 jours</p>	<p>NIVEAU <b>5</b></p> <p>FÉLICITATIONS</p>	
<small>PROTECTION DES DONNÉES</small> <b>Sécuriser l'environnement numérique</b>	<small>PROTECTION DES DONNÉES</small> <b>Protéger les données personnelles et la vie privée</b>	<small>PROTECTION DES DONNÉES</small> <b>Protéger la santé, le bien-être et l'environnement</b>		
<p>NIVEAU <b>1</b></p> <p>Test en cours (20%)</p>	<p>NIVEAU <b>3</b></p> <p>Disponible dans 7 jours</p>	<p>NIVEAU <b>4</b></p> <p>Disponible dans 7 jours</p>		
<small>PROBLÈMES TECHNIQUES</small> <b>Résoudre des problèmes techniques</b>	<small>PROBLÈMES TECHNIQUES</small> <b>Construire un environnement numérique</b>			
<p>NIVEAU <b>-</b></p> <p>Test en cours (20%)</p>	<p>NIVEAU <b>2</b></p> <p>FÉLICITATIONS</p>			

À l'issue de votre parcours de rentrée un bilan peut être établi par votre professeur. Afin de déterminer les compétences à travailler plus particulièrement.

- Domaine 1, compétence 2 : **Gérer des données**
- Domaine 2, compétence 3 : **Collaborer**
- Domaine 3, compétence 4 : **Programmer**
- Domaine 4, compétence 2 : **Protéger les données personnelles et la vie privée**
- Domaine 5, compétence 1 : **Résoudre les problèmes techniques**

INFORMATION ET DONNÉES Mener ses recherches et une veille d'information	INFORMATION ET DONNÉES Gérer des données	INFORMATION ET DONNÉES Travailler des données	
NIVEAU	NIVEAU	NIVEAU	
COMMUNICATION ET COLLABORATION Interagir	COMMUNICATION ET COLLABORATION Partager et publier	COMMUNICATION ET COLLABORATION Collaborer	COMMUNICATION ET COLLABORATION S'insérer dans le monde numérique
NIVEAU	NIVEAU	NIVEAU	NIVEAU
CRÉATION DE CONTENU Développer des documents textuels	CRÉATION DE CONTENU Développer des documents multimédia	CRÉATION DE CONTENU Adapter numériquement leur finalité	CRÉATION DE CONTENU Programmer
NIVEAU	NIVEAU	NIVEAU	NIVEAU
PROTECTION ET SÉCURITÉ Sécuriser l'environnement numérique	PROTECTION ET SÉCURITÉ Protéger les données personnelles et la vie privée	PROTECTION ET SÉCURITÉ Protéger la santé, le bien-être et l'environnement	
NIVEAU	NIVEAU	NIVEAU	
ENVIRONNEMENT NUMÉRIQUE Résoudre des problèmes techniques	ENVIRONNEMENT NUMÉRIQUE Construire un environnement numérique		
NIVEAU	NIVEAU		

Les niveaux Pix donnent une vision synthétique de votre maîtrise d'une compétence numérique :

- niveaux 1 et 2 : "novice"
- niveaux 3 et 4 : "indépendant"
- niveaux 5 et 6 : "avancé"
- niveaux 7 et 8 (à venir) : "expert"

**NB** : Les niveaux aujourd'hui évalués par Pix vont uniquement de 1 à 5 ; les niveaux 6, 7 et 8 ne sont pas encore disponibles.