



# C'est quoi eTwinning ?



**Plateforme européenne, sécurisée et gratuite qui regroupe des acteurs de l'éducation des pays européens**

## **-> Ouverture vers l'Europe:**

- Projet en langue française ou dans une langue européenne
- Projets avec des collègues européens : 36 pays inscrits dans le dispositif Erasmus+,  
+ 6 pays partenaires: Arménie, Azerbaïdjan, Géorgie, Moldavie, Tunisie et Ukraine

## **-> tous âges :**

- de la maternelle au lycée, enseignement professionnel, BTS



# C'est quoi eTwinning ?



- **Travail de coopération**

-> Travail interdisciplinaire :

toutes les disciplines peuvent participer à un projet et partager un projet avec d'autres disciplines que la sienne

- **Co-construction de projets communs à distance**

-> Pratiquer la pédagogie de projet

- **Partage d'expériences**

# Bénéfices pour les élèves

- **Apprendre à communiquer, interagir, collaborer**
- **Développer des compétences transversales**
- **Renforcer le parcours citoyen européen**

-> travailler avec ses camarades et avec d'autres jeunes européens

-> Se rendre acteur de ses apprentissages, accroître la motivation, développer la créativité

-> échanges virtuels : consolider les compétences numériques

-> Eveiller le sentiment d'appartenance à l'Europe



## ... et pour les enseignants

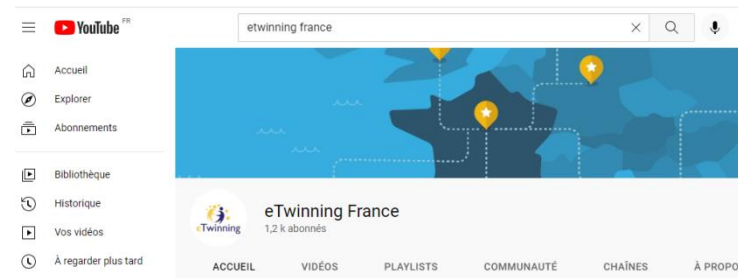
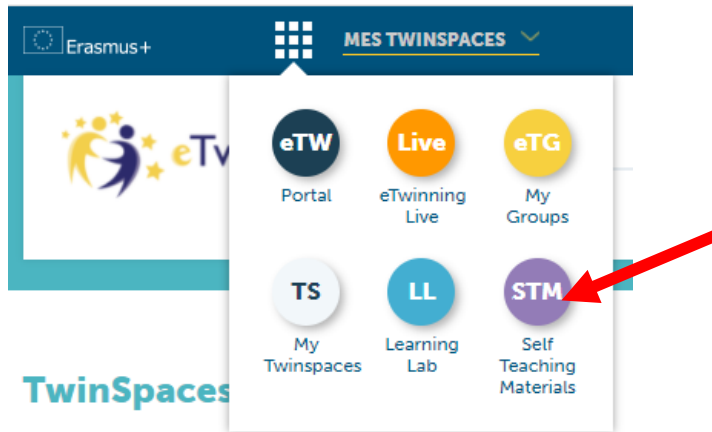
- **Apprendre à communiquer, interagir, collaborer**
  - > travailler avec des partenaires européens : échanges de pratiques, formations entre pairs
  - > rend l'apprentissage vivant et concret = accroît la motivation
  - > échanges virtuels : consolider les compétences numériques
  - > Eveiller le sentiment d'appartenance à l'Europe / consolider les partenariats (Erasmus)
- **Développer des compétences transversales**
- **Renforcer le parcours citoyen européen**

✓ **Plateforme eTwinning:**  
Ressources d'auto-  
apprentissage eTwinning :  
vidéos, diaporamas, quiz

✓ **2 chaînes Youtube**

-> Formations en ligne, exemples de projets,  
tutoriels

• eTwinning France / Agence Erasmus

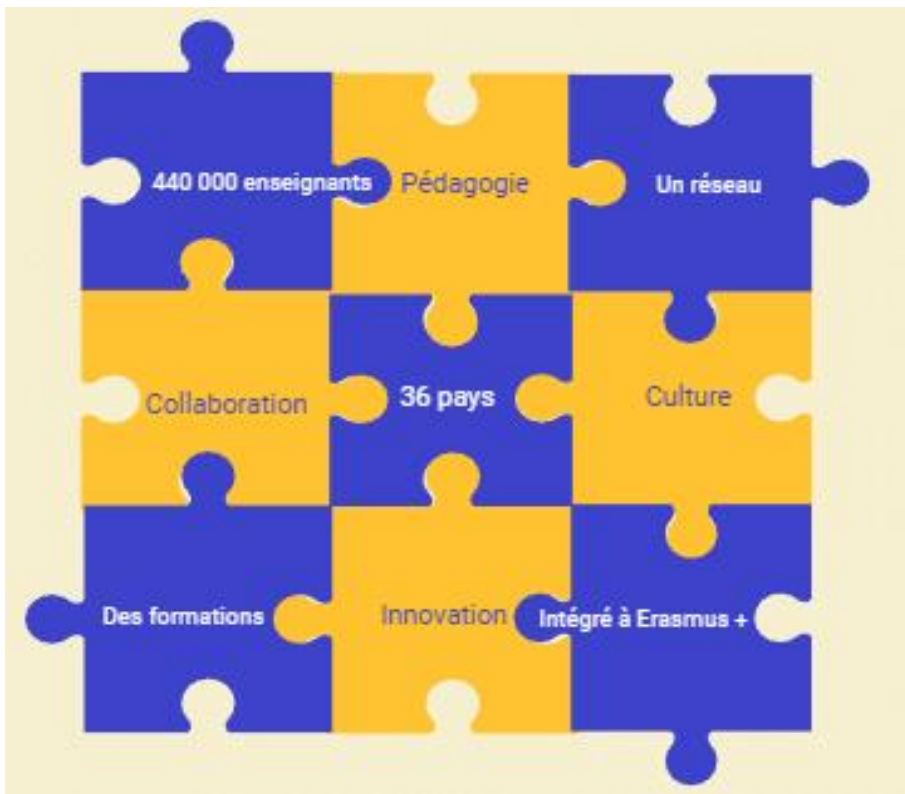


+ réseaux sociaux **Twitter/Facebook/ Instagram eTwinning France** (publications, outils numériques, photos des différents évènements eTwinning en France et en Europe)

# Plusieurs possibilités pour découvrir le dispositif :

- suivre une formation en ligne accompagnée
- suivre une formation en ligne en autonomie
- candidater pour une formation européenne
- module de formation d'une heure : eTwinning dans la voie professionnelle

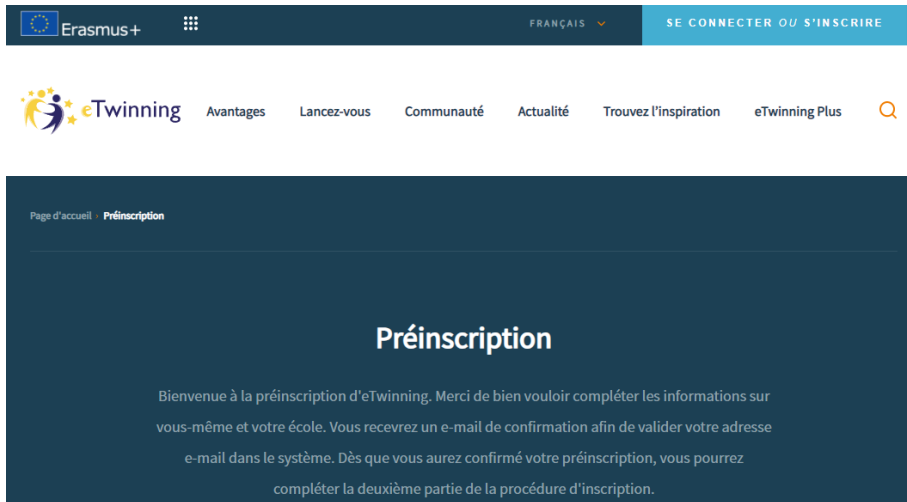
## La 1ère étape = créer un compte sur le site:



# L'inscription : [www.etwinning.net](http://www.etwinning.net)

1. vous êtes invité à **compléter un formulaire** : nom, prénom, pays, adresse électronique, nom d'utilisateur et mot de passe.

**Attention votre nom d'utilisateur ne peut pas être modifié par la suite.**



The screenshot shows the top navigation bar with the Erasmus+ logo, a language dropdown set to 'FRANÇAIS', and a 'SE CONNECTER OU S'INSCRIRE' button. Below this is the eTwinning logo and a menu with items: 'Avantages', 'Lancez-vous', 'Communauté', 'Actualité', 'Trouvez l'inspiration', and 'eTwinning Plus'. The main content area has a dark blue background with the heading 'Préinscription' and a welcome message: 'Bienvenue à la préinscription d'eTwinning. Merci de bien vouloir compléter les informations sur vous-même et votre école. Vous recevrez un e-mail de confirmation afin de valider votre adresse e-mail dans le système. Dès que vous aurez confirmé votre préinscription, vous pourrez compléter la deuxième partie de la procédure d'inscription.'

Prénom \*

Nom \*

Je suis \*

Votre adresse e-mail \*

Confirmez votre adresse e-mail \*

Choisissez un nom d'utilisateur \*

Choisissez un mot de passe \*  [Montrer](#)

A password must be at least 8 characters long, and include at least 1 number.

Répétez le mot de passe \*

Je déclare avoir lu et accepté la [déclaration de confidentialité](#) et le [code de conduite](#) eTwinning.

**=> Cliquer sur envoyer, vous allez recevoir un mail pour finaliser votre inscription**



**L'inscription** : [www.etwinning.net](http://www.etwinning.net)

**2. Inscription détaillée pour confirmer votre compte** : cliquez sur le lien que vous avez reçu dans votre messagerie. Celui-ci va vous permettre de finaliser votre inscription en vous rattachant à votre établissement scolaire.

⇒ Une fois terminé, le BAN (bureau d'assistance national) va recevoir votre demande d'inscription. Il va se charger de vérifier votre statut et procéder à sa validation sous un délai de 3 à 4 jours

⇒ Sur eTwinning Live : créer votre profil (photo ou avatar, décrire vos domaines d'intérêt, langues que vous souhaitez utiliser)



# Bienvenue dans la communauté des eTwinners!

