

Note d'information

n° 233
DECEMBRE 2018

Dans l'académie de La Réunion, 33 268 candidats se sont présentés aux examens du secondaire à la session de juin 2018 (DNB, baccalauréats, CAP, BEP, MC). 28 087 ont décroché le diplôme, soit plus de 8 sur 10.

L'académie compte 81,9 % de reçus au Diplôme National du Brevet des collèges soit une baisse de 3,2 points par rapport à 2017.

Tous baccalauréats confondus, le taux de réussite progresse de 1,2 point pour atteindre 88,2 %. Cette hausse est portée par le bac professionnel (+ 3,2 points).

Le taux de réussite est stable pour les examens de niveau V (82,7%).

Aux BTS, les résultats sont en repli par rapport à 2017 (-3,5 points).

Résultats aux examens Session de juin 2018

I - 81,9 % de reçus au DNB, 88,7 % au CFG

A la session de juin 2018, le Diplôme National du Brevet a été attribué à 11 524 candidats de l'académie. Le taux de réussite global s'élève à 81,9 %. Il perd 3,2 points par rapport à juin 2017. Le nombre d'admis recule (- 5,3 %) tout comme le nombre de candidats (- 1,6 % après -0,5 % en 2017 et -2,3% en 2016). Un rééquilibrage ayant été effectué

entre l'évaluation du socle (contrôle continu) et les épreuves finales en 2018, la comparaison des résultats par rapport à 2017 est toutefois à considérer avec précaution.

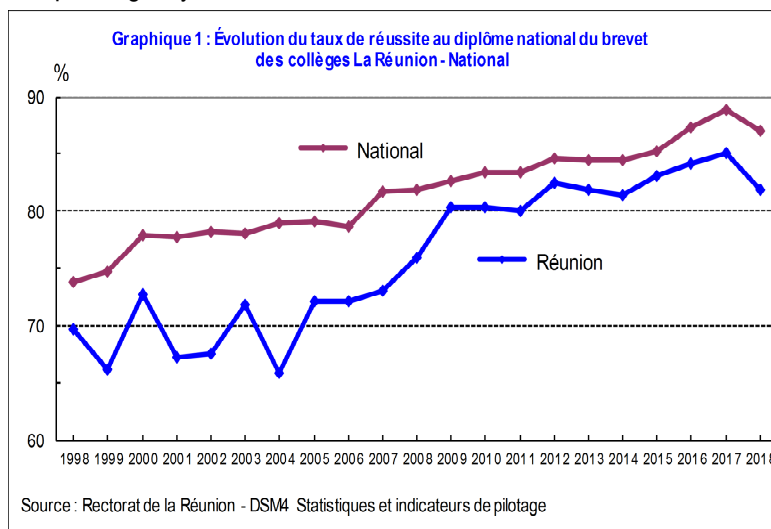
Parmi les admis au DNB, 76,9 % ont obtenu le diplôme avec une mention, c'est-à-dire avec une moyenne supérieure ou égale à 12/20 (contre 81,2 % en 2017).

Le taux de réussite de la série « collège », recule en



RÉGION ACADÉMIQUE

MINISTÈRE
DE L'ÉDUCATION NATIONALE,
DE L'ENSEIGNEMENT SUPÉRIEUR
ET DE LA RECHERCHE



T1 - Résultats du Diplôme National du Brevet - session 2018, évolution par rapport à 2017

Champ : ensemble des candidats de l'académie de la Réunion (scolaires publics ou privés, individuels, cned)

Séries	Session juin 2018			Rappel session 2017			Evolution 2018 / 2017		
	Présents	Reçus	% reçus / prés.	Présents	Reçus	% reçus / prés.	Présents	Reçus	% reçus / prés.
Série collège	12 135	9 833	81,0%	12 401	10 502	84,7%	-266	-669	-3,7 pts
Série professionnelle	1 932	1 691	87,5%	1 901	1 665	87,6%	31	26	- 0,1 pt
Toutes séries confondues	14 067	11 524	81,9%	14 302	12 167	85,1%	-235	-643	-3,2 pts

Source : Rectorat de la Réunion - DSM4/DSI/DEC - Base OCEAN

2018 (-3,7 points) et s'établit à 81,0%. La réussite dans la série « professionnelle » se stabilise à 87,5%.

Le Certificat de Formation Générale (CFG) atteste depuis 2017 la maîtrise des connaissances et compétences attendues en fin de cycle 3. En 2018, l'académie compte 1 617 candidats présents au CFG, soit 162 de moins qu'en 2017 ; Le taux de réussite s'établit à 88,7%, en recul de 2,9 points par rapport à l'édition 2017. Il s'agit du taux le plus bas enregistré depuis ces 5 dernières années.

II - LE BACCALAUREAT : 10 961 diplômés à la session de juin 2018

10 961 candidats ont décroché le baccalauréat à la session de juin 2018 dans l'académie.

Après les taux records de 2016 et de 2017, le taux de réussite continue à progresser et atteint 88,2%, se rapprochant encore un peu plus du taux national (88,3%).

Le taux de réussite est en légère baisse pour la filière générale (-0,7 point) et en hausse pour les filières technologiques et professionnelles (respectivement +1,3 et +3,2 points). La réussite au bac professionnel continue donc de progresser pour la 5^e année consécutive.

La réussite au baccalauréat professionnel agricole progresse (+ 5,4 pts) pour se fixer à 84,8%. Le taux de

T2 - Résultats du Diplôme National du Brevet : répartition des admis selon les mentions

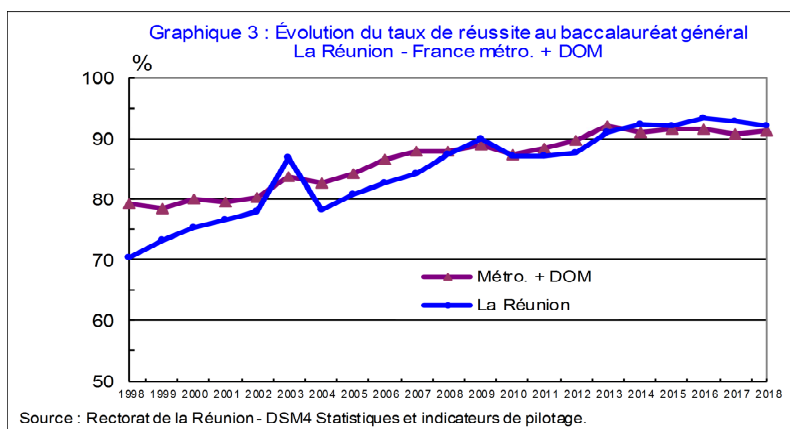
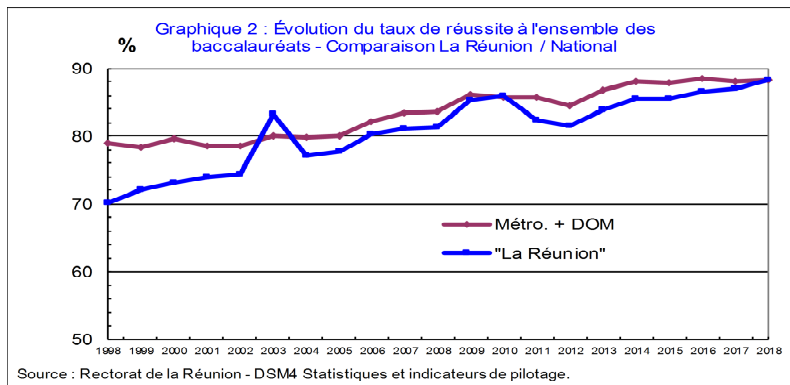
Champ : ensemble des candidats de l'académie de la Réunion (scolaires publics ou privés, individuels, cned)

Session de juin 2018	Très bien		Bien		Assez bien		Passable		Total admis
	Effectif	% Total	Effectif	% Total	Effectif	% Total	Effectif	% Total	
Série collège	2 408	24,5%	2 512	25,5%	2 698	27,4%	2 215	22,5%	9 833
Série professionnelle	172	10,2%	478	28,3%	597	35,3%	444	26,3%	1 691
Total	2 580	22,4%	2 990	25,8%	3 295	28,6%	2 659	23,1%	11 524

Session de juin 2017	Très bien		Bien		Assez bien		Passable		Total admis
	Effectif	% Total	Effectif	% Total	Effectif	% Total	Effectif	% Total	
Série collège	3 393	32,3%	2 748	26,2%	2 532	24,1%	1 829	17,4%	10 502
Série professionnelle	138	8,3%	470	28,2%	604	36,3%	453	27,2%	1 665
Total	3 531	28,0%	3 218	26,4%	3 136	25,8%	2 282	18,9%	12 187

T3 - Résultats au Certificat de Formation Générale (CFG) en juin 2018, rappel sessions précédentes

Type de candidats	Inscrits	Présents	Admis	Taux de réussite
3 ^{ème} de collège	734	731	633	86,6%
SEGA	595	591	548	92,7%
TOTAL SCOLAIRES	1 329	1 322	1 181	89,3%
Autres candidats (individuel, MOREMO, ULIS)	401	295	254	86,1%
TOTAL 2018	1 730	1 617	1 435	88,7%
rappel session 2017	1 888	1 779	1 629	91,6%
rappel session 2016	1 929	1 623	1 493	92,0%
rappel session 2015	2 023	1 694	1 562	92,2%
Rappel session 2014	2 580	2 150	1 937	90,1%



réussite est stable pour le baccalauréat technique agricole (28 candidats) : il s'établit à 75,0 %. Tous baccalauréats confondus, l'académie comptait en juin 2018 12 430 candidats présents et 10 961 lauréats, soit respectivement 846 et 880 de

plus qu'en 2017. Le nombre de candidats continue à progresser après une stabilisation en 2014. Entre 2008 et 2013, la réforme de la voie professionnelle avait engendré de fortes variations du nombre de candidats.

T3 - Résultats provisoires du baccalauréat par série : session de juin 2018, évolution par rapport à juin 2017

Champ : toutes séries du baccalauréat, y compris les séries agricoles

Série	Session de juin 2018						Rappel session de juin 2017				Variation 2018/2017			
	Académie de la Réunion				Taux de réussite National	Ecart Réunion National	Académie				Académie			
	Inscrits	présents	reçus	Taux de réussite			Inscrits	présents	reçus	Taux de réussite	Inscrits	présents	reçus	Taux de réussite
Bac général														
L : littéraire	1 039	1 011	920	91,0	90,7	+ 0,3	1 058	1 037	953	91,9	-19	-26	-33	-0,9
ES : économique et social	1 652	1 637	1 515	92,5	90,3	+ 2,2	1 475	1 452	1 330	91,6	+ 177	+ 185	+ 185	+ 0,9
S : scientifique	2 900	2 882	2 660	92,3	91,8	+ 0,5	2 581	2 567	2 407	93,8	+ 319	+ 315	+ 253	-1,5
TOTAL bac général	5 591	5 530	5 095	92,1	91,1	+ 1	5 114	5 056	4 690	92,6	+ 477	+ 474	+ 406	-0,7
Bac technologique														
ST2D : sc. et techno. Indus. & dév. Dur.	691	684	607	88,7	90,7	-2,0	641	635	588	89,4	+ 50	+ 49	+ 39	-0,7
STD2A : sc. et techn. Design & arts appl.	26	26	26	100,0	97,1	+ 2,9	26	26	26	100,0	+ 0	+ 0	+ 0	+ 0
STL : sc. et techn. de laboratoire	171	170	140	82,4	91,6	-9,2	154	154	130	84,4	+ 17	+ 16	+ 10	-2,0
STIR : sc. et techn. de l'hôtellerie et restaur.	28	27	27	100,0	84,3	+ 5,7	22	22	21	95,5	+ 6	+ 5	+ 6	+ 4,5
ST2S : sciences et techno santé social	521	512	471	92,0	91,5	+ 0,5	417	416	386	92,6	+ 104	+ 96	+ 85	-0,8
STMG : sciences et techno. manag. & gestion	1 783	1 748	1 503	86,0	86,1	-0,1	1 637	1 610	1 340	83,2	+ 146	+ 138	+ 163	+ 2,8
Total bac techno de l'EN	3 222	3 169	2 776	87,6	88,8	-1,2	2 899	2 865	2 473	86,3	+ 323	+ 304	+ 303	+ 1,3
Bac agricole (STAV)	28	28	21	75,0	90,4	-15,4	29	26	21	75,0	-1	+ 0	+ 0	+ 0
TOTAL bac technologique	3 250	3 197	2 797	87,5	88,9	-1,4	2 928	2 893	2 494	86,2	+ 322	+ 304	+ 303	+ 1,3
Baccalauréats professionnels														
Secteur de la production	1 497	1 488	1 140	76,6	80,4	-3,8	1 497	1 490	1 100	73,8	+ 0	-2	+ 40	+ 2,8
Secteur des services	2 007	1 992	1 740	87,3	83,9	+ 3,4	1 976	1 951	1 643	84,2	+ 31	+ 41	+ 97	+ 3,1
Total bac pro de l'EN	3 504	3 480	2 880	82,8	82,4	+ 0,4	3 473	3 441	2 743	79,7	+ 31	+ 39	+ 137	+ 3,1
Bac pro agricole	244	223	189	84,8	84,4	+ 0,4	213	194	154	79,4	+ 31	+ 29	+ 35	+ 5,4
TOTAL bac professionnel	3 748	3 703	3 069	82,9	82,6	+ 0,3	3 686	3 635	2 897	79,7	+ 82	+ 88	+ 172	+ 3,2
TOTAL tous baccalauréats	12 589	12 430	10 961	88,2	88,3	-0,1	11 728	11 584	10 081	87,0	+ 861	+ 846	+ 880	+ 1,2

Lecture pour les colonnes variation 2018/2017 : les colonnes inscrits, présents et reçus s'expriment en "nombre de candidats" et l'écart de taux de réussite s'exprime en nombre de points.

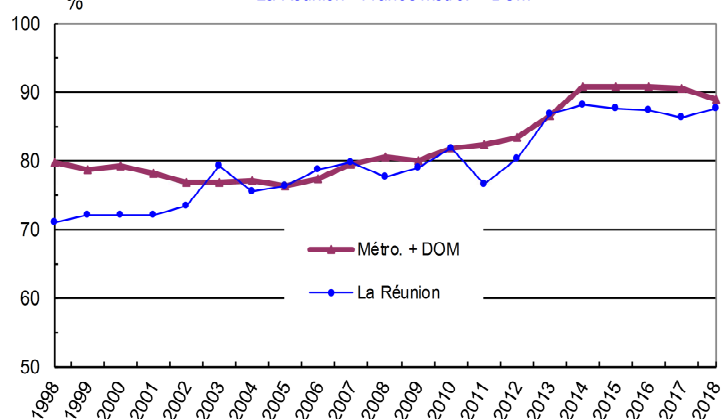
Exemple de lecture pour la série S : On compte 2 900 inscrits, 2 882 candidats présents à l'examen, et 2 660 lauréats. Par rapport à juin 2017, la session de juin 2018 compte respectivement 319 inscrits, 315 présents et 253 reçus de plus ; le taux de réussite recule de 1,5 point, en passant de 93,8% en juin 2017 à 92,3% en juin 2018.

En 2018, pour 100 bacheliers, l'académie compte 46 bacheliers généraux, 28 professionnels et 26 technologiques. La part des bacheliers professionnels a nettement progressé dans les dernières années : en 2008, on ne comptait que 19 bacheliers professionnels pour 100 lauréats, toutes filières confondues.

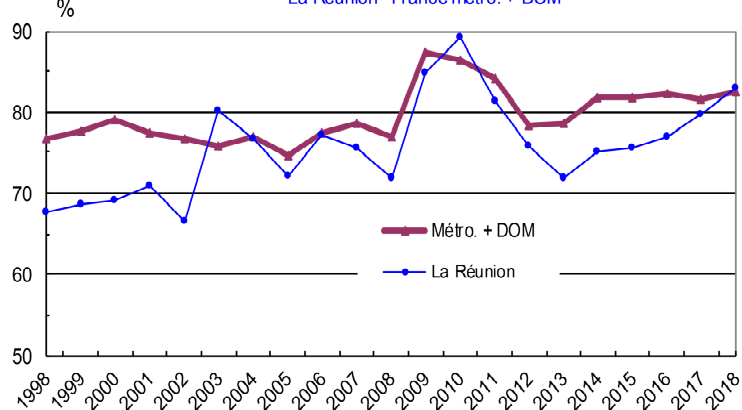
Le baccalauréat général : 92,1 % de reçus (- 0,7 point)

En juin 2018, l'académie de La Réunion compte 5 095 bacheliers généraux. Avec 92,1 % de reçus, le taux de réussite académique recule de 0,7 point mais reste au-dessus du taux national (+ 1 point).

La réussite académique dépasse la réussite nationale dans toutes les filières : l'écart est plus important dans la filière ES (+2,2 pts) et plus modeste en S (+ 0,5 pts), et en L (+ 0,3 pt). Par rapport à 2017, la baisse du taux de réussite académique est due aux filières

Graphique 4 : Évolution du taux de réussite au baccalauréat technologique
La Réunion - France métro. + DOM

Source : Rectorat de la Réunion - DSM4 Statistiques et indicateurs de pilotage.

Graphique 5 : Évolution du taux de réussite au baccalauréat professionnel
La Réunion - France métro. + DOM

Source : Rectorat de la Réunion - DSM4 Statistiques et indicateurs de pilotage.

S (- 1,5 pt) et L (-0,9 pt). Le taux de réussite progresse légèrement en ES (+ 0,9%).

Le baccalauréat technologique : 87,5 % de reçus (+ 1,3 point).

2 797 candidats ont obtenu le baccalauréat technologique en juin 2018 dans l'académie (soit 303 candidats de plus qu'à la session précédente). Le taux de réussite gagne 1,3 point et s'établit à 87,5%. Il est inférieur de 1,4 point au taux national (88,9 %).

Après 3 années consécutives de baisse, le taux de réussite de la série STMG qui regroupe plus de la moitié des candidats, repart à la hausse (+2,8 points) et se fixe à 86, 0%, soit au niveau du taux national.

Les taux de réussite des séries STI2D, STL et ST2S sont en recul (respectivement -0,7, -2 et -0,8 points).

Le baccalauréat professionnel : 82,9 % de reçus (+ 3,2 points).

La session de juin 2018 compte 3 069 bacheliers professionnels dont 189 pour les formations relevant du ministère de l'agriculture.

Après un niveau record en 2010 (89,2 %), supérieur de 2,7 points à la moyenne nationale et une chute continue les trois années suivantes, le taux de réussite au baccalauréat professionnel poursuit son redressement amorcé en 2014. Il augmente de 3,2 points (après + 2,8 points en 2017, et + 1,4 point en 2016) pour atteindre 82,9%.

Au baccalauréat professionnel (hors agriculture), le secteur des services comme celui de la production contribuent cette année à la progression du taux de réussite (respectivement + 2,8 et +3,1 points). Dans le domaine de la production, la spécialité « mécanique, électricité,

T4 - Résultats au baccalauréat professionnel selon le domaine de formation - Session de juin 2018, rappel de juin 2017 (hors séries agricoles)								
Domaines de formation	Session de juin 2018			Session de juin 2017			Evolution 2018 - 2017	
	Présents	Admis	% admis /Prés.	Présents	Admis	% admis /Prés.	Présents	Admis /Prés.
20 - Spéc. pluritechnologiques de prod.	23	17	73,9%	24	18	75,0%	-1	-1
22 - Transformations	128	87	68,0%	125	103	82,4%	3	-16
23 - Génie civil, construction et bois	419	325	77,6%	418	290	69,4%	1	35
24 - Matériaux souples	21	20	95,2%	22	22	100,0%	-1	-2
25 - Mécanique, électricité, électronique	897	691	77,0%	901	667	74,0%	-4	24
2 - Domaines de la production	1 488	1 140	76,6%	1 480	1 100	73,9%	-2	40
30 - Spécialités plurivalentes des services (gestion-administration)	852	735	86,3%	889	690	77,6%	-17	45
31 - Echanges et gestion	753	659	87,5%	702	608	86,6%	51	51
32 - Communication et information	49	37	75,5%	53	42	79,2%	-4	-5
33 - Services aux personnes	272	250	91,9%	253	233	92,1%	19	17
34 - services à la collectivité	66	59	89,4%	74	70	94,6%	-8	-11
3 - Domaines des services	1 992	1 740	87,3%	1 861	1 643	88,2%	41	97
Tous domaines confondus	3 480	2 880	82,8%	3 441	2 743	79,7%	39	137

Les mentions aux bacs 2018 -Comparaison : La Réunion - National

Bacheliers généraux :

mention Très Bien : La Réunion : 14,3 %, Métro+DOM : 12,7 %

mention Bien : La Réunion : 15,7 %, Métro+DOM : 17,4 %

mention Assez Bien : La Réunion : 22,7 %, Métro+DOM : 24 %

Bacheliers technologiques (hors Agriculture) :

mention Très Bien : La Réunion : 2,0 %, Métro+DOM : 2,4 %

mention Bien : La Réunion : 8,9 %, Métro+DOM : 11,1 %

mention Assez Bien : La Réunion : 23,5 %, Métro+DOM : 28,3 %

Bacheliers professionnels (hors Agriculture) :

mention Très Bien : La Réunion : 1,4 %, Métro+DOM : 1,9 %

mention Bien : La Réunion : 9,1 %, Métro+DOM : 11,3 %

mention Assez Bien : La Réunion : 26,8 %, Métro+DOM : 28,8 %

électronique », qui regroupe 60% des candidats de l'ensemble du domaine, voit son taux progresser de 3 points ; La spécialité « Génie civil, construction et bois » qui compte plus du quart des candidats est également en hausse (+ 8,2 points) après 2 années successives de baisse. En revanche, la spécialité « transformations » recule de nouveau (-14,4 points après - 3,1 points en 2017).

Dans le domaine des Services, les spécialités « échanges et gestion » et « g e s t i o n - administration » (créée en 2015) représentent 80% des candidats. Toutes deux affichent une progression de

leur taux de réussite (respectivement +0,9 points et +6,9 points).

III - LE BTS : 1 415 diplômés, soit 68,1 % de réussite

L'académie compte 1 415 diplômés au Brevet de Technicien Supérieur (BTS) en 2018¹, soit 56 diplômés de moins qu'en 2017 ; les BTS orientés production comptent 6 admis de plus et ceux orientés services 62 de moins. Le taux de réussite global recule de 3,5 points

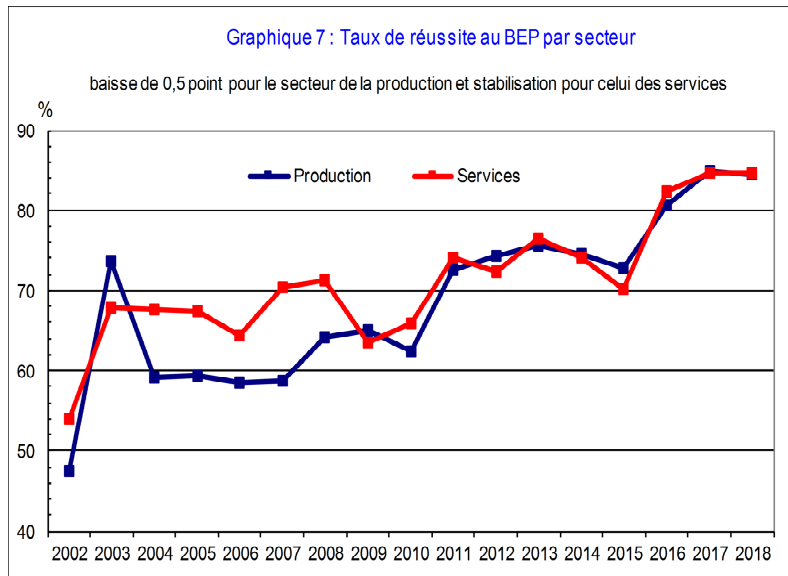
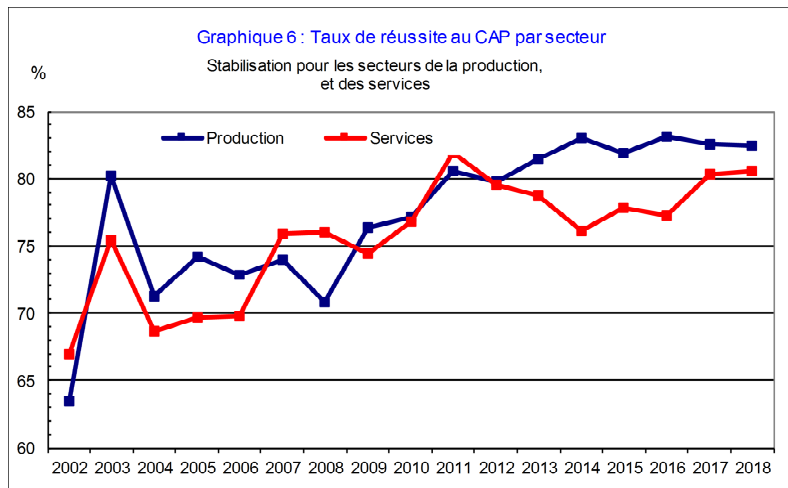
En 2018 le taux de réussite recule sensiblement dans le secteur des services (-4,9 points, après -2,3 points en 2017) qui

concentre près de 80% des candidats au BTS. Il est également en retrait dans le secteur de la production (-0,9 points).

IV- LES EXAMENS PROFESSIONNELS DE NIVEAU V : stabilité des taux de réussite

L'académie compte 5 602 diplômés de niveau V (CAP, BEP, MC) à la session de juin 2018. Le taux de réussite recule très légèrement et s'établit à 82,7%.

Le BEP compte 84,6 % de diplômés parmi les 2 954 candidats présents en juin 2018. Le taux de réussite se stabilise après avoir progressé les deux années précédentes. **Sur les 3 679 candidats présents au CAP, 81,5 % ont été reçus**, soit une proportion identique à celle de la session de 2017.



T5 - Résultats aux CAP et BEP à la session de juin 2018, évolution par rapport aux résultats de juin 2017

	juin 2018			juin 2017			Evolution 2018/2017			Evolution (en %)	
	Présents	Admis	% admis	Présents	Admis	% admis	Présents	Admis	% admis	Présents	Admis
CAP	3 679	2 999	81,5%	3 710	3 023	81,5%	-31	-24	+ 0 point	-0,8%	-0,8%
BEP	2 954	2 500	84,6%	2 863	2 426	84,7%	+ 91	+ 74	-0,1 point	3,2%	3,1%
MC V	138	103	74,6%	127	103	81,1%	+ 11	+ 0	- 6,5 points	8,7%	0,0%
TOTAL	6 771	5 602	82,7%	6 701	5 552	82,9%	+ 70	+ 50	- 0,2 point	1,0%	0,9%

Source : OCEAN - DEC/Traitement DSM4 (résultats provisoires pour 2018)

T6 - Résultats au BTS en 2018, évolution par rapport à 2017 à la Réunion¹

Secteur	session 2018			session 2017			Evolution 2018/2017			Evolution (en %)	
	Présents	Admis	% admis	Présents	Admis	% admis	Présents	Admis	% admis	Présents	Admis
Production	485	334	68,9	470	328	69,8	15	6	-0,9 points	3,2	1,8
Services	1 594	1 081	67,8	1 586	1 143	72,1	8	-62	- 4,3 points	0,5	-5,4
TOTAL	2 079	1 415	68,1	2 056	1 471	71,5	23	-56	-3,5 point	1,1	-3,8

(1) avec les transférés