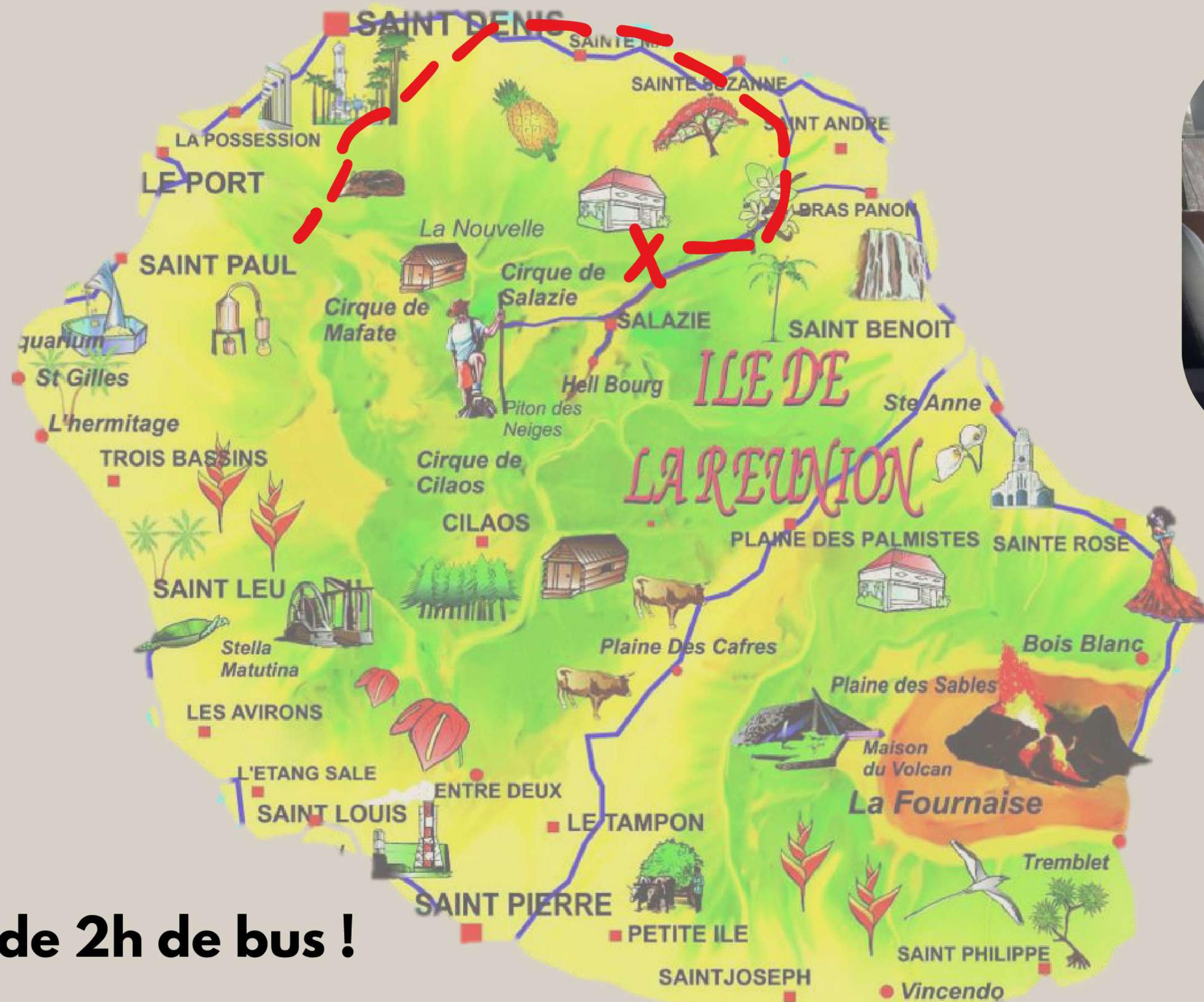


PROJET MAFATE DE LA 104:



DÉPART EN BUS JUSQU'À SALAZIE:





Près de 2h de bus !

COL DES BOEUFS





Un repas bien mérité !



ET C'EST REPARTI !



ARRIVÉE À LA NOUVELLE





Atelier croquis du paysage

Lors de notre sortie scolaire au Cirque de Mafate, nous avons réalisé des croquis du paysage pour observer et représenter les reliefs, la nature de Mafate et ses aménagements. Cette activité nous a permis de développer notre sens de l'observation et notre créativité.

Quelques
exemples
de croquis
réalisés
par les élèves
de la 104



Paysage Typique de maifate:

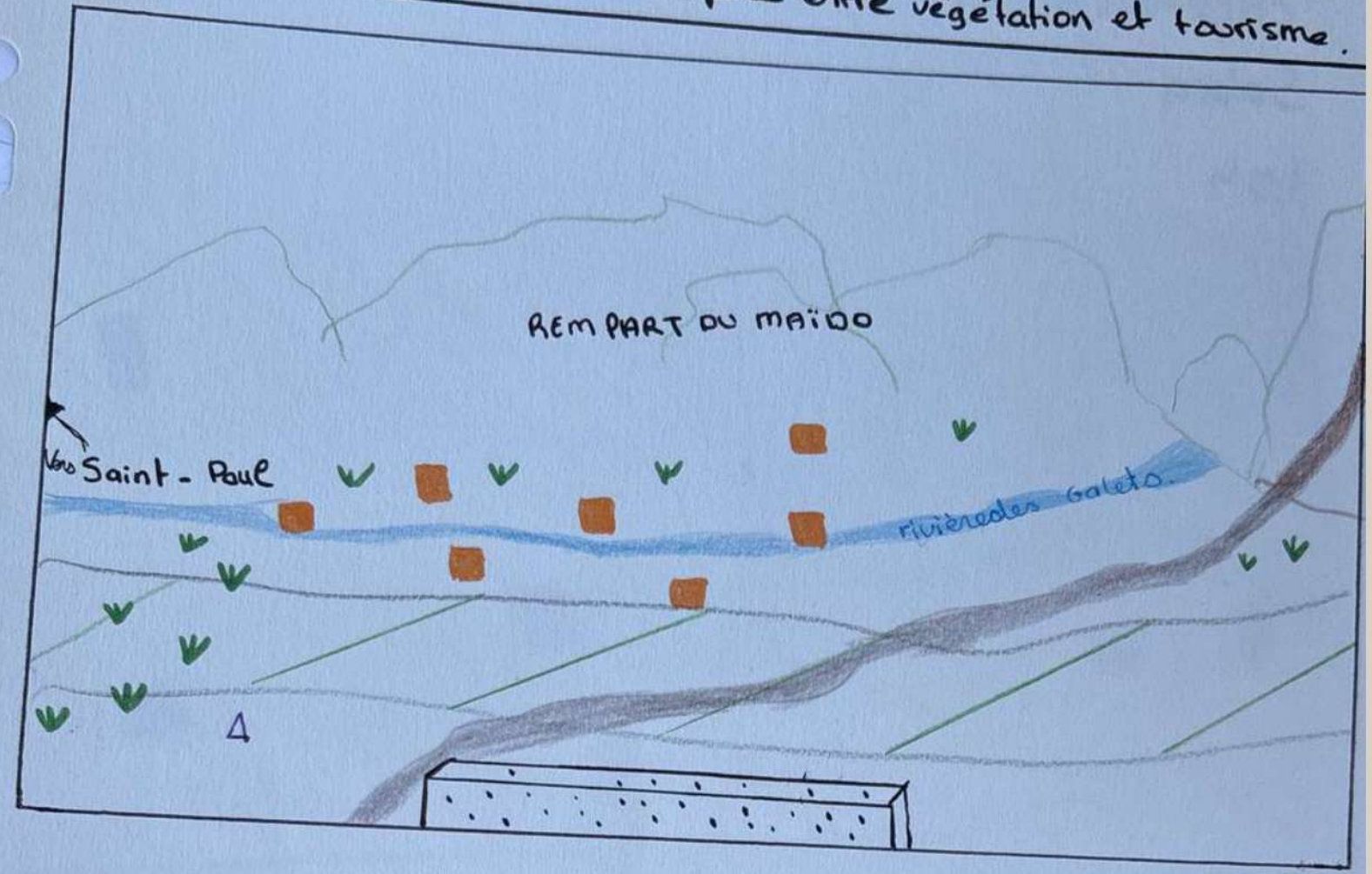
I- Espace Naturel ineller

- ② - Rampare
- ④ - Nuage
- ⑤ - Habitation local
- ⑥ - Rivière vers St Paul
- ⑨ - Végétation


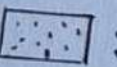
II- Aménagement touristique

- ① - Barre
- ③ - Gîte touristique
- ⑦ - Sentier
- ⑧ - Stade de foot
- ⑨ - Aire de pic-nique





Ilet de la Nouvelle: un espace entre végétation et tourisme.



I - Aménagements et tourisme

-  : sentier de randonnée aménagement
-  : office de tourisme
- Δ : Différents type d'aménagement: tentes

II - Environnement.

-  : rivière des Galets
-  : montagnes et galaises
-  : amén agriculture *
-  : végétations et forêts

Tibi: Un paysage typique de Mafate



I - Une biodiversité affirmée

- Plante endémique (1)
- Plante exotique (2)
- Rempare (3)
- Ilet (4)
- Piton (5)

II. les aménagements touristiques

- Office de tourisme (A)
- Sentiers (B)
- Cité touristique (C)

DES PAYSAGES INOUBLIABLES DU GÎTE







Restaurant, Bistrot des songes


- moment de partage entre professeurs/élèves
- jeux de société

Notre repas convivial



Menu du soir :

- Gratin de chouchoux
- Carry Coq
- Panacotta
- Gâteau Tison



JOUR 2





TRAIL
DES
SABLES

Courir pour un sourire



Petit détour au point de vue !