



LE LYCÉE MAHATMA GANDHI

Fête la nature

Célébrons la nature d'ici et
d'ailleurs

CÉLÉBRONS LA NATURE DES TAAF

1^{ère} édition : **le 31 MAI 2022**

Sauv nout nature, préserve nout biodiversité
la Terre, nout patrimoine !




PRÉFET
ADMINISTRATEUR SUPÉRIEUR
DES TERRES AUSTRALES
ET ANTARCTIQUES
FRANÇAISES

Liberté
Égalité
Fraternité



**mahatma
GANDHI** Lycée d'enseignement général
et technologique



Programme



Pour cette première édition de la fête de la nature au lycée, nous allons vous proposer de découvrir une nature sauvage et peu anthropisée: **la nature des Terres australes et antarctiques françaises (TAAF).**

Cette journée est organisée afin de partager avec la communauté éducative tout le travail élaboré durant l'année scolaire, dans le cadre du dispositif "classe TAAF". Nous vous proposons une véritable ode à la nature d'ici et d'ailleurs. A travers les expositions, les diverses productions, nous souhaitons faire connaître la richesse spécifique des TAAF tout en essayant d'éveiller une prise de conscience car cette nature n'est pas immuable. Elle est menacée par l'anthropisation. L'histoire de notre île en est un exemple. Ainsi, nous avons tous notre rôle à jouer dans la sauvegarde de la biodiversité.

Classes impliquées = 205 : la classe TAAF , 103, 106, TGO4, TGO5, TGO3, 204 et les éco-délégués.





Programme

Ayez votre téléphone pour scanner les QR CODES

- Au CDI et en salle de réunion, une nouvelle exposition prêtée par l'administration des TAAF.
- Notre padlet sera dévoilé, celui-ci regroupe tous nos travaux (le QR code se trouve sur cette brochure).
- En salle de réunion, sera exposée une dizaine de spécimens des TAAF prêtée par le Muséum d'histoire naturelle.
- Au CDI et en salle de réunion, vous trouverez :

-des reportages photos qui retracent le volet hors les murs du dispositif classe TAAF (visite de l'Astrolabe et du Champlain, sorties au Muséum d'Histoire naturelle et au RPIMa de Saint-Pierre).

-Des fiches interactives sur les TAAF

-Des nouvelles des TAAF écrites par la 205 et illustrées par les élèves de **Mme GIUDICELLI**

-une carte interactive

-Des articles : "Les TAAF font l'actu"





Programme



Ayez votre téléphone pour scanner
les QR CODES.

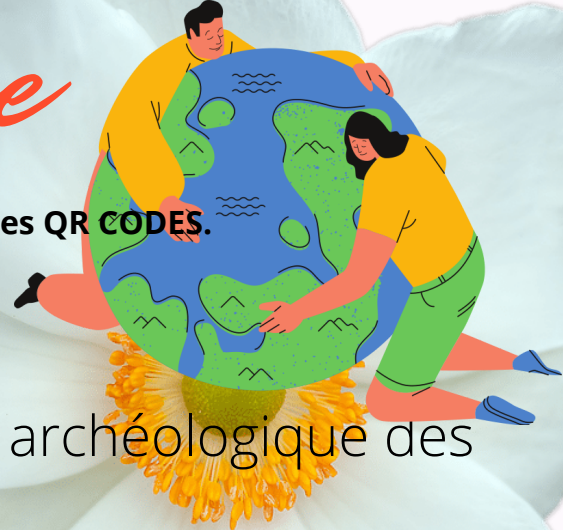
- Au CDI: une projection de la capsule vidéo qui reprend la correspondance numérique entre Mme Gravier et la classe TAAF pour une immersion assurée dans ces terres d'une biodiversité hors du commun.
- Les interviews: Ce projet fut riche en interactions: interview du grand-père d' Elise Grosset, **M.DROMARD** militaire et ayant effectué une mission aux Glorieuses, l'interview de **M. CADET**, un gendarme en mission aux Glorieuses, l' interview d' un agent Météo France, **M. BOISNARD**, celle de **M. SYLVAIN SAVOIA** auteur de la célèbre BD "Les esclaves oubliés de Tromelin", celle du journaliste **LAURENT PIROTTE**, auteur d'une série de reportages sur les TAAF qui sont diffusés sur Réunion La Première, l' interview de M. **JEAN-FRANCOIS REBEYROTTE**, chargé de l'inventaire du patrimoine culturel à la Région Réunion.





Programme

Ayez votre téléphone pour scanner les QR CODES.

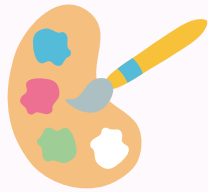


- Des capsules vidéos (le patrimoine archéologique des TAAF, les esclaves de Tromelin...)
- Les chroniques des TGO4 et TGO5 sur la Terre Adélie:
En quoi la Terre Adélie est-elle une vigie d'où l'on guette les changements climatiques annoncés ?
- Les productions géopolitiques des TGO3 et TGO5
- Les 103 et 106 exposent leurs productions pour sensibiliser à la protection de la nature des TAAF
- les affiches écolo des éco-délégués sur l'avifaune d'ici et d'ailleurs
- Les chroniques des éco-délégués
- le tampon des éco-délégués, validé par l'administration des TAAF qui invite à la protection de la faune d'ici et d'ailleurs.
- Testez vos connaissances grâce aux jeux élaborés par la classe TAAF: "jeux des 5 districts " "le questionnaire des TAAF".





Programme



- Dans nos jardins : ateliers menés par les éco- délégués
= Tentez le dessin naturaliste !

Un concours sera organisé, trois prix seront décernés.

- Des discours préparés dans le cadre d' un travail d' éloquence : **L' Homme peut-il disposer comme bon lui semble de la nature?**
- Des podcasts (les oubliés de Saint-Paul, la découverte des Kerguelen et de Crozet , l'éléphant de mer, un programme scientifique à Kerguelen, les zoiseaux la kour)
- Conférence de Mme SALVATICO et de Mme GRAVIER.
- Atelier dans le jardin = l' arbre de l' espoir. Vous pourrez suspendre des petits messages dans des oiseaux en papier pour rappeler l' importance de la nature ou raconter un joli souvenir en lien avec la nature... La lecture de vos messages par le déploiement des oiseaux nous rappellera le côté éphémère de cette nature.





Programme

Objectifs :

- Connaître la biodiversité pour pouvoir la protéger
- Adopter des comportements éco-responsables
- Comprendre les grands enjeux environnementaux du monde contemporain, comprendre l'interdépendance Homme - nature
- Devenir des acteurs responsables et éclairés de la société
- Sensibiliser à la protection de la nature pour développer des solutions fondées sur la nature.

Remerciements : M. Azalbert et Mme Gravier pour leur accompagnement, tous les intervenants qui ont accepté nos sollicitations et ils sont nombreux, un grand merci à vous pour votre générosité et votre disponibilité !

Merci à Mme et à M. Faussette pour l'acheminement des expositions depuis le siège des TAAF. Merci à M. Serre pour ses documents. Merci à tous ceux qui nous ont aidés à finaliser ce beau projet.

BRAVO AUX ELEVES !!!

**Nous vous attendons nombreux au CDI, en salle de réunion,
dans nos jardins ! Ouvrez grand vos oreilles et vos yeux !**

**Professeurs : Mme FOURAA, Mme LEBRETON ,
Mme RUSCHER, Mme SOUPAYA**





Programme



Déroulement de la journée

-Ouverture : 8H30, en salle de réunion : présentation du projet. Les élèves prennent la parole : lecture d'une nouvelle , deux discours d'éloquence seront proposés et nous pourrons entendre une chronique réalisée par les éco - délégués.

-9H20:

début des ateliers, l' arbre de l' espoir et le dessin naturaliste.

-CDI, salle de réunion: libre accès aux travaux. Vous pourrez échanger avec les élèves qui ont travaillé sur le projet et qui présenteront les diverses productions.

- vers 10H: conférence de Mme SALVATICO et de Mme GRAVIER

-13H: lecture des messages de l' atelier l' arbre de l' espoir dans la cour

-13H30: fin de l' atelier concours de dessin naturaliste , délibération et remise des prix.

clôture de la journée : vers 14 H

**Professeurs : Mme FOURAA, Mme LEBRETON,
Mme RUSCHER , Mme SOUPAYA**

