
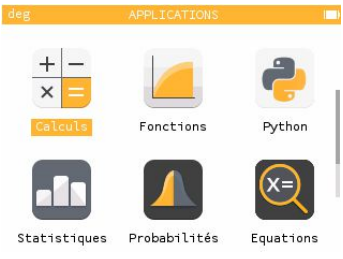

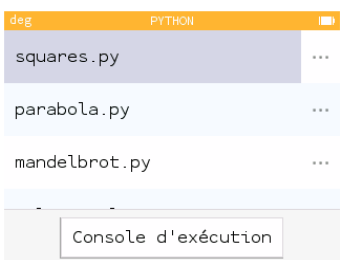




Python


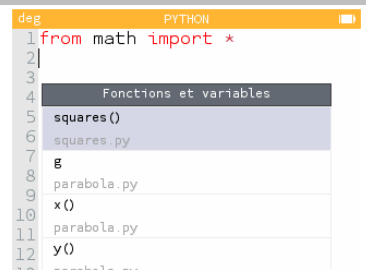


Numworks

pour plus d'informations, voir ce lien : <https://www.numworks.com/fr/ressources/manuel/python/#scripts>

Menu Python

	
 <p>Python</p> <p>Des programmes sont déjà là à titre d'exemple.</p>	
 <p>Ajouter un script</p> <p>OK</p> <p>(« script » = « programme »)</p>	
<p>La calculatrice est en mode « lettres » à ce moment-là, donc on regarde les lettres (en haut à droite) :</p> 	
	

Création et exécution d'un programme

 <p>On retrouve ici l'ensemble des fonctions définies dans les scripts ainsi que les variables globales.</p>	
 <p>Pour plus d'informations sur le contenu de « modules », voir le lien : https://www.numworks.com/fr/ressources/manuel/python/#modules</p>	
<p>Exemple avec le programme « somme »</p> <p>On tape le programme :</p>	
 <p>On revient alors au menu principal. On va ensuite dans la console.</p>	
<p>Console d'exécution</p> 	
<p>On tape par exemple « f(2,3) » puis</p> 