

# Celebrar la piñata mexicana en el instituto

---

Clases de cuarto de ESO (2ndes)



# La piñata mexicana


Para celebrar este fin de año, decidimos crear, decorar y romper piñatas mexicanas en el instituto.

La primera etapa fue proponer formas y descripciones de las piñatas que nos gustaría realizar.

Como resulta complicado fabricarlas en clase, el profesor las construyó y nosotros las decoramos.

En el último momento, antes de llevarla para romperla le pusimos los dulces y caramelos.

# La piñata mexicana



Para fabricar la piñata, comenzamos por cortar tiras de papel de periódico y hacer engrudo con harina y agua.

Luego inflamos globos o preparamos cartones para realizar la forma de base donde se pondrán los dulces.




# La piñata mexicana

Luego se realizan las formas con cartones de recuperación (galletas, cereales...): una estrella, un burrito, un tiburón u otros motivos.





# La piñata mexicana




Después se va cubriendo la piñata con papel maché (periódico impregnado con engrudo)



# La piñata mexicana



Y se finalizan las formas: una estrella, un unicornio, un burrito...



# La piñata mexicana

O un tiburón :





# La piñata mexicana

Luego en clase las decoramos:



Y preparamos la fiesta cantando  
« Cielito lindo »



Y »la Bamba »,  
canciones tradicionales mexicanas.





# La piñata mexicana

---



# La piñata mexicana

Miya y Kiara fabricaron una piñata de dragón ¡impresionante!

Naomi trajo una piñata luna y Leo realizó una piñata de caballito.





# La piñata mexicana



¡Listas!



# La piñata mexicana

Ahora: ¡romperla!

El capitán lleva el palo y la venda para tapar los ojos del golpeador,  
Le hace dar siete vueltas sin ver,  
luego le da el palo y le hace tantear  
la piñata.

¡Apartarse todos!

Y ¡darle a la piñata!

... si puedes, porque el jalador la  
mueve como quiere.

Los otros te ayudan: ¡arriba! ¡abajo!  
¡a la derecha! ¡a la izquierda! ¡atrás!

Después de tres golpes,  
cambiamos de golpeador.





# La piñata mexicana

Todos pueden participar, mientras dure la piñata.

Y luego recogemos los dulces, nos los repartimos,

y recogemos los pedazos rotos para que el lugar quede limpio.





# La piñata mexicana

Este fue un proyecto realizado con las clases de 203/207, 204/205 y 208, y la 105, con un presupuesto mínimo.

---

¡Pasamos un buen momento de idioma español y de cultura hispanoamericana!





# La piñata mexicana

---

Otras piñatas:

¡Gracias por su atención!  
jkraemer



**El proyecto Piñata**  
en el colegio Montgailla  
Saint Denis de la Réunion  
febrero a junio 2019