

Pose du manomètre

Présentation du matériel :

La clef à cliquet

La clef à molette

Un tournevis

Un manomètre

Et


Une pompe à vide.




#1 vérification des joins



#2 vérification de l'étalonnage des manomètres



#3 vérification de la position des vannes de services



4 retirer les bouchons des vannes de prises de pression



#5 vérification de la position des vannes




#6 raccorder les flexibles HP et BP aux vannes HP et BP



#7 raccorder le flexible central à la pompe à vide




#8 ouvrir le robinet du manifold



#9 démarrer la pompe à vide



#10 fermeture des robinets des manifolds



#11 stopper la pompe à vide



#11 mettre les vannes de service en position lecture



#12 lecture du manomètre

