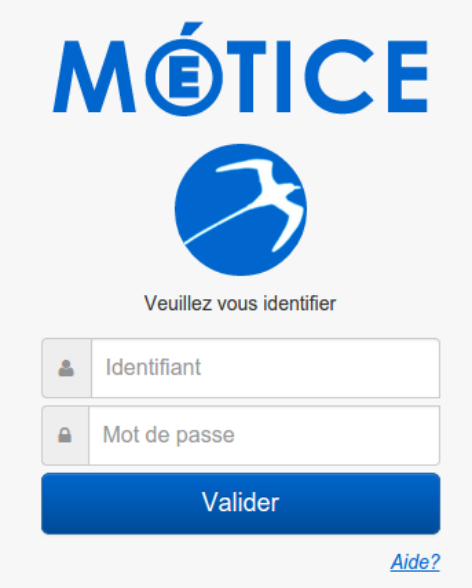
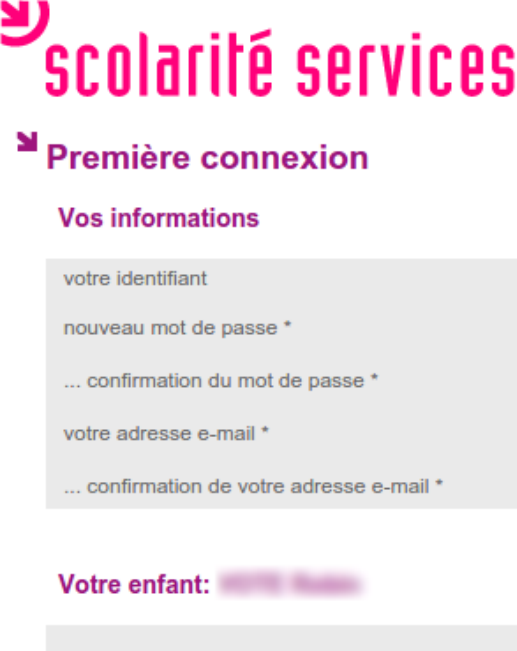
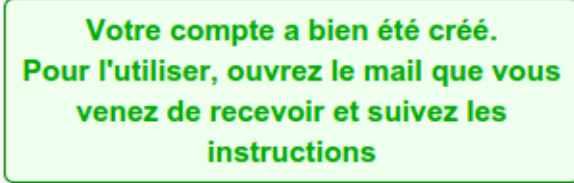




Procédure à suivre lors de votre première connexion à Métice.

Vous avez reçu un courrier pour le suivi de la scolarité de votre enfant depuis Métice. Vous y trouverez votre **identifiant** et votre **mot de passe provisoire**. Pour vous connecter à Métice, veuillez ouvrir un navigateur* et vous rendre à l'adresse <http://metice.ac-reunion.fr>

Étape 1: Identifiez vous à Métice	Étape 2: Initialisez votre compte	Étape 3: Activez votre compte	Étape 4: Accédez à Métice
			
			
<p>Connectez vous avec votre identifiant et votre mot de passe provisoire présents dans le courrier.</p> <p>ⓘ veuillez respecter les majuscules et les minuscules</p>	<p>Vous êtes ensuite invité à fournir les informations suivantes</p> <ol style="list-style-type: none"> 1. Nouveau mot de passe 2. Votre adresse e-mail 3. Date de naissance de votre enfant 	<p>Veuillez consulter votre messagerie, vous avez dû recevoir un mail dont l'expéditeur est <i>Administrateur des services en ligne</i> <ts@ac-reunion.fr></p> <p>Cet e-mail contient un lien d'activation, <u>Cliquez sur ce lien afin d'activer votre compte</u></p>	<p>Connectez vous avec votre identifiant et le mot de passe que vous avez choisi à l'étape 2 .</p>

(*): L'utilisation de Google Chrome ou Mozilla Firefox est recommandé pour accéder à Métice.